

# YMFG NEWS RELEASE

2019年5月20日

各位

株式会社 山口フィナンシャルグループ  
株式会社 もみじ銀行  
株式会社 山口銀行  
株式会社 北九州銀行

## スマホ決済サービス「メルペイ」へのチャージ機能サービスの提供について

山口フィナンシャルグループ（社長 吉村 猛）の子会社であるもみじ銀行（頭取 小田 宏史）、山口銀行（頭取 神田 一成）、および北九州銀行（頭取 藤田 光博）は、フリマアプリ「メルカリ」（以下、「メルカリ」）のスマホ決済サービス「メルペイ」（以下、「メルペイ」）において、本日より銀行口座からのチャージ機能が可能となりましたので、下記の通りお知らせします。

当社では、「最高のサービスと利便性の提供」というお客さまに対するミッションに基づき、デジタル化の進展・ライフスタイルの変化に合わせたサービスの提供およびチャネルの整備に取り組んでまいります。

### 記

1. サービス提供開始日

2019年5月20日（月）

2. サービス内容

「メルペイ」は、フリマアプリ「メルカリ」で利用できるスマホ決済サービスです。「メルカリ」の売上金の他、当社3行の普通預金口座を登録し「メルペイ」に残高をチャージすることで、スマートフォンを使ってお店や「メルカリ」でお買い物が可能となります。

以上

【本件に関するお問合せ先】

山口フィナンシャルグループ リテール戦略部 木本  
TEL 083-223-4968

<ご利用前の準備>

「メルカリ」アプリをスマートフォンにインストールして、会員登録してください。

▼App Store




<https://itunes.apple.com/jp/app/id667861049?l=ja&mt=8>

▼Google Play

<https://play.google.com/store/apps/details?id=com.kouzoh.mercari&hl=ja>

<ご利用方法>

「メルカリ」アプリを起動し、「メルペイ」メニューをタップしてください。

	<p>1. バナーをタップして「お支払い用銀行口座」の登録画面に進む</p>
	<p>2. 口座情報を入力する 「銀行一覧」から「銀行」を選択します。 画面の案内にそって、口座番号等を入力してください。 (設定の途中で当行の Web サイトに移動します。)</p>
	<p>3. 「チャージ(入金)」をタップする 金額を選択してチャージします。チャージ手数料はかかりません。</p>

詳しくはご利用ガイドをご覧ください。

▼「メルペイ」ご利用ガイド

[https://www.mercari.com/jp/help\\_center/article/580/](https://www.mercari.com/jp/help_center/article/580/)