



# お申込みから視聴までの流れ


1

パソコン、スマートフォンなどよりセミナー申込専用サイトにアクセス

<https://bunshun.smarketing.jp/public/seminar/view/1981>



セミナー申込専用サイトのURLをメールで受け取りをご希望される場合は、セミナー事務局までお電話ください。担当者にお名前、メールアドレスをお伝えいただけますと、追って、セミナー申込専用サイトのURLをメールにてお送りいたします。



2

ご紹介の金融機関名など必要事項をご記入ください

3

登録内容の確認


ご登録のメールアドレスに登録完了メールが届きますのでご確認ください。



4

視聴用URLの送付


開催日の1週間前より順次ご登録のメールアドレスにご視聴をいただくURLをメールにてお送りいたします。



5

当日の視聴

本セミナーは、オンライン会議システム「Zoom」よりご視聴をいただけます。



パソコンからのご視聴の場合

ネットへの接続ができる環境にてご視聴ください。視聴用URLにアクセスをいただき、ご登録時の氏名、メールアドレスを入力の上、講演開始までお待ちください。

スマートフォンからのご視聴の場合

事前にZoomアプリのダウンロードをお願いいたします。

[https://zoom.us/download#client\\_4meeting](https://zoom.us/download#client_4meeting)

