

4. 仕向送金

1

概要

海外への送金依頼やご依頼内容・取引状況の照会などを行うことができます。

送金依頼[画面入力]

新規の取引を1件ごと個別に依頼できます。>>>> P.44 参照
依頼した取引はテンプレートとして登録することができます。
利用頻度の高い取引はテンプレート登録しておく便利です。
>>>> P.149 参照
テンプレート登録した依頼内容は、次回以降の依頼時に読み込むこと
で、入力の手間を省くことができます。>>>> P.150 参照

作成中取引の修正・削除

お客さま社内で作成途中の状態となっている取引や弊行が返却(差
戻し)を行った取引について修正・再依頼、または削除すること
ができます。
修正・削除できるのは、取引の作成者ご自身のみです。
>>>> P.50 参照

取引照会

ご自身が作成した取引、またはご自身が承認者に指定された取引を
照会することができます。
「全取引照会」の取引権限を保有するユーザは、他ユーザ作成分を
含むすべての取引を照会できます。
ご依頼内容や取引状況のほか、弊行での取引結果(計算書、SWIFT)
を確認することができます。>>>> P.52 参照

承認待ち取引の引戻し

ご自身が承認依頼を行った取引について、引戻し(取下げ)を行う
ことができます。>>>> P.56 参照
引戻しを行った取引は「作成中取引の修正・削除」から、修正・再
依頼、または削除することができます。>>>> P.50 参照

テンプレートの登録

定期的な取引の依頼内容をテンプレート(雛型)として事前に登録
することができます。
登録したテンプレートは依頼画面で呼び出すことで、入力の手間を
省くことができます。

テンプレートの照会・修正・削除

テンプレートは、修正・削除を行うこともできます。

2

操作手順

2.1 送金依頼（画面入力）

2.1.1 メニューを表示して、[仕向送金] > [仕向送金] > [送金依頼[画面入力]] を選択します。

2.1.2 依頼内容を指定し、[内容確認] を押します。

入力項目の詳細については、「もみじ外為Web操作マニュアル（別冊）」をご参照ください。

The screenshot shows a web form titled '仕向送金 依頼' (Remittance Request) with a progress bar at the top: '入力' (Input) > '内容確認' (Content Confirmation) > '完了' (Completed). Below the progress bar, there is a note: '以下の項目を入力の上、「内容確認」ボタンを押してください。『内国税の適正な課税の確保を図るための国外送金等に係る調書の提出等に関する法律』第3条に定める告知を行います。' and a 'テンプレート読み込み' (Load Template) button. The form is divided into three main sections, each highlighted with a red box and a numbered callout:

- 1 基本情報 (Basic Information):** Includes fields for '送金指定日' (Remittance Date) set to 2022/04/01, 'お客様整理番号' (Customer Management Number) ABC1234, and '送金種類' (Remittance Type) set to '海外向電信送金' (Overseas Remittance via Telex Transfer).
- 2 送金人 (Remitter):** Includes fields for '送金人名' (Remitter Name) FOREIGN EXCHANGE CO., LTD., '送金人住所' (Remitter Address) 1-1-1 TOKYO, JAPAN, and '金融機関名' (Financial Institution Name) GAITAME BANK.
- 3 送金金額 (Remittance Amount):** Includes fields for '通貨' (Currency) USD, '金額' (Amount) 550,000.00, and '手数料' (Fees) with radio buttons for '手数料別' (Separate Fee) and '手数料込' (Fee Included).

At the bottom of the form, there is a '支払口座' (Payment Account) field and a large blue arrow pointing downwards with the text 'つぎ' (Next).

1 基本情報 を入力する

送金指定日、お客様整理番号、送金種類を入力してください。
※送金指定日は、1ヶ月先までの日付（金融機関営業日）が指定可能です。⚠

2 送金人 を入力する

お受取人に通知するお客さまの氏名（企業名）・住所（英字）を入力してください。

3 送金金額 を入力する ⚠

送金通貨、送金金額を入力してください。

⚠ 注意

➤ 送金指定日に日本の休日を指定することはできません。

📄

➤ 仕向送金取引は、弊行がお客さまごとに定めた「1日あたり」の金額、およびお客さま自身がユーザごとに設定した「1回あたり」の金額の範囲内での取扱いとなります。（各上限金額は弊行所定の換算相場に基づく円換算額を基準とします。）

4 支払口座

5 決済方法

決済方法	金額	予約番号
外貨	550,000.00	

+ 行の追加

受取人

受取人名 必須 XYZ PRODUCTS CO., LTD.

受取人住所 必須 1-1-1 TOKYO, JAPAN
上段の「受取人名」と当該項目を併せて半角英数字140文字以内で入力してください。

受取人国名 必須 UNITED STATES OF AMERICA アメリカ合衆国

受取人国名 (本住所在国)

受取人口座番号 (IBAN等) 必須 CC1234567

4 支払口座 を指定する

送金代り金の引落口座を指定してください。

5 決済方法 を入力する

送金代り金の決済方法、金額、予約番号を入力してください。

※分割決済を行う場合は、「行の追加」ボタンを押すと2行目以降の入力欄が表示されます。

受取人

受取人名 必須 XYZ PRODUCTS CO., LTD.

受取人住所 必須 100 NORTH AVE. LOS ANGELES

受取人国名 必須 United States Of America

受取人口座番号 (IBAN等) 必須 CC1234567





- ▶分割決済を行う場合は、金額欄の合計が送金金額と同額になるよう入力してください。（入力欄は先頭行から順に詰めて入力してください。）
- ▶IBANコード（International Bank Account Number）とは、金融機関、所在国、支店、口座番号を一意に特定するための国際標準です。

The screenshot shows a remittance form with the following sections highlighted by numbered callouts:

- 7 送金先銀行**: BIC (SWIFT) Code, Remittance Bank Name, Branch/Location, Country, and Remittance Bank.
- 8 送金目的・許可等**: Remittance Purpose, Reason, Origin, Destination, and International Transfer Permission.
- 9 受取人へのメッセージ**: Message field for the recipient.
- 10 金融機関への連絡事項**: Correspondence field for the financial institution.
- 11 添付ファイル**: Attachment field for PDF files.
- 12 内容確認**: Content Confirmation button.

7 送金先銀行 を入力する
送金先銀行のBIC (SWIFT) コード、銀行名、支店名・支店所在地、国名を入力してください。
※BIC (SWIFT) コードは、8桁または11桁で入力してください。

8 送金目的・許可等 を入力する
送金目的、送金理由、外国為替及び外国貿易法に基づく許可等を入力してください。

9 受取人へのメッセージ を入力する
お取引のお申込みにあたり、受取人さまへのメッセージがある場合、入力してください。

10 金融機関への連絡事項 を入力する
お取引のお申込みにあたり、弊行庫へのご連絡事項がある場合、入力してください。

11 添付ファイル を登録する
お取引のお申込みにあたり、必要な書類（PDF形式ファイル）を添付することができます。

12 内容確認 ボタンを押す



- ▶BICコード（Bank Identifier Code）とは、銀行間通信網（SWIFT）において金融機関を特定するための国際標準です。

2.1.3 依頼内容を確認し、[実行] を押します。

1 承認者情報 を入力する

承認パターンに応じて、1名または2名の承認者をプルダウンから選択してください。

- ・シングル承認の場合「承認者」
- ・ダブル承認の場合「一次承認者」「最終承認者」

2 実行 ボタンを押す

1 「承認者情報」欄は、承認なしの場合は「認証情報」欄が表示されます。

実行 > ボタンは、実勢相場適用取引（大口取引）で承認なしの場合は
レート照会 > ボタンが表示されます。

2.1.4 提示されたレートを確認し、[実行] を押します。



取引を中止する場合

1 **取止め** ボタンを押す

「仕向送金 依頼結果」画面を表示します。
»» P.48 参照

提示されたレートで取引を行う場合

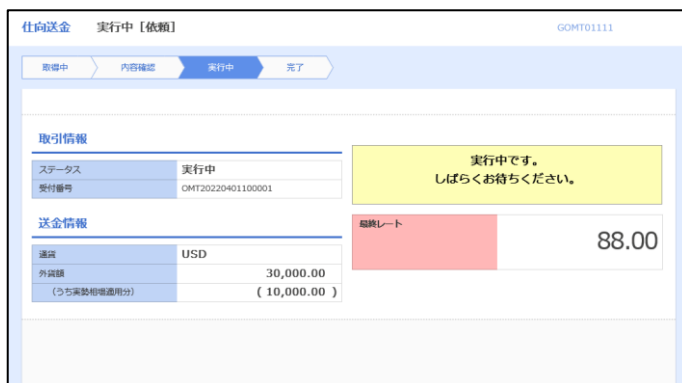
2 残り時間内に **実行** ボタンを押す

「仕向送金 実行中」画面を表示します。
»» P.48 参照



- ▶ 弊行が提示したレートが表示されます。
 - ・提示レートは、弊行での売買手数料（マージン）などを含む出来上りの最終レートです。
- ▶ 提示したレートの有効時間をカウントダウン表示します。
 - ・残り時間が0（ゼロ）になると、取引は「取止め」となります。あらためてご依頼ください。（「作成中取引一覧」より、修正・再依頼することができます。）»» P.50 参照
- ▶ 取止めした取引は、「作成中取引一覧」より、修正・再依頼することができます。

2.1.5 依頼が成立するまでの間、「実行中」画面を表示します。



2.1.6 取引が実行されました。（送金依頼（画面入力）の完了）

(1) 実勢相場適用取引（承認なし）の場合



1 **受付番号** を控える

取引選択画面に戻る場合

2 **仕向送金メニューへ** ボタンを押す

続けて依頼を行う場合

3 **続けて新規の入力へ** ボタンを押す

メモ

- ▶ 「もみじ外為Web」では、各種操作を行う際、受付番号を利用します。
- ▶ 「ステータス」に「返却済み」が表示されたお取引は、返却理由が表示されますので、内容をご確認のうえ「作成中取引一覧」より、修正または削除の操作を行ってください。▶▶▶ P.50 参照

(2) 実勢相場適用外取引または承認ありの場合（上記（1）以外の場合）

仕向送金 依頼結果 GOMT01105

入力 内容確認 完了

承認者に対して承認依頼を行います。
 <注意> 金融機関への送信は完了しておりません。
 引き続き、内容確認画面で指定した承認者にご連絡のうえ、取引の承認を依頼してください。
 「テンプレート保存」ボタンより、今回のご依頼内容を次回以降の入力時に読み込むことができます。

取引情報

受付番号	09MT202204011000001
取引名	仕向送金
店名	001 HEAD OFFICE ホンデンエイキョウブ
顧客番号	00100123456
企業名 (英字)	FOREIGN EXCHANGE CO., LTD.
ステータス	一次承認待ち
操作日時	2022/04/01 12:00:00

2
 3

1 受付番号 を控える

取引選択画面に戻る場合

2 仕向送金メニューへ ボタンを押す

続けて新規のお取引を行う場合

3 続けて新規の入力へ ボタンを押す

注意

- ▶ このメッセージが表示された場合、該当のお取引はお客様社内にて承認待ちの状態となっており、弊行へのお申込はまだ完了していません。引き続き承認者にご連絡のうえ、承認操作（▶▶▶ P.94 参照）を依頼してください。（お客様の承認パターンがシングル承認、またはダブル承認の場合、承認者による承認操作が必要となります。）
- ▶ 承認なしの場合は、この操作で弊行へのお申込みが完了します。（メッセージも表示されません。）

メモ

- ▶ 「もみじ外為Web」では、各種操作を行う際、受付番号を利用します。
- ▶ 依頼内容を修正する場合は「引戻し可能取引一覧」より引戻し（取下げ）のうえ、修正してください。▶▶▶ P.56 参照

2.2 作成中取引の修正・削除

2.2.1 メニューを表示して、[仕向送金] > [仕向送金] > [作成中取引の修正・削除] を選択します。

2.2.2 作成中取引の一覧が表示されます。

受付番号	ステータス	送金指定日	送金人名 受取人名	通貨	金額	保存日	申込日
OMT2022040100001	差戻済み	2022/04/01	FOREIGN EXCHANGE CO., LTD. XYZ PRODUCTS CO., LTD.	USD	30,000.00 (円)		
OMT2015040100002	保存中	2022/04/01	FOREIGN EXCHANGE CO., LTD. XYZ PRODUCTS CO., LTD.	USD	30,000.00	2022/04/01	
OMT2015040100003	引戻済み	2022/04/01	FOREIGN EXCHANGE CO., LTD. XYZ PRODUCTS CO., LTD.	USD	30,000.00		
OMT2015040100004	返却済み	2022/04/01	FOREIGN EXCHANGE CO., LTD. XYZ PRODUCTS CO., LTD.	USD	30,000.00	2022/04/01	
OMT2015040100005	返却済み	2022/04/01	FOREIGN EXCHANGE CO., LTD. XYZ PRODUCTS CO., LTD.	USD	30,000.00	2022/04/01	
OMT2015040100006	返却済み	2022/04/01	FOREIGN EXCHANGE CO., LTD. XYZ PRODUCTS CO., LTD.	USD	30,000.00	2022/04/01	
OMT2015040100007	返却済み	2022/04/01	FOREIGN EXCHANGE CO., LTD. XYZ PRODUCTS CO., LTD.	USD	30,000.00	2022/04/01	
OMT2015040100008	差戻済み	2022/04/01	FOREIGN EXCHANGE CO., LTD. XYZ PRODUCTS CO., LTD.	USD	30,000.00		

1 修正、または削除したい 受付番号
リンクを押す



▶ご自身が作成した以下ステータスの取引について、修正・削除が可能です。

ステータス	説明
保存中	ご自身により一時保存した取引
引戻済み	ご自身が承認依頼後、引戻した取引（承認前）
差戻済み	承認者より差戻しされた取引（メールでお知らせします）
返却済み	弊行により返却された取引（メールでお知らせします）

▶「外為トップ」画面「作成中のお取引」から直接遷移することも可能です。▶▶▶▶ P.39 参照

2.2.3 表示された内容を確認し [修正] または [削除] を押します。



作成中取引の修正を行う場合

1 修正 ボタンを押す

以降の操作手順は、送金依頼（画面入力）と同様です。>>> P.44 参照

作成中取引の削除を行う場合

2 削除 ボタンを押す

2.2.4 取引を削除する場合、[実行] を押します。



1 実行 ボタンを押す

2.2.5 取引が削除されました。



取引選択画面に戻る場合

1 仕向送金メニューへ ボタンを押す


続けて修正/削除を行う場合

2 作成中取引選択へ ボタンを押す

2.3 取引照会

2.3.1 メニューを表示して、[仕向送金] > [仕向送金] > [取引照会] を選択します。

2.3.2 検索条件を入力して、[絞り込み] を押します。

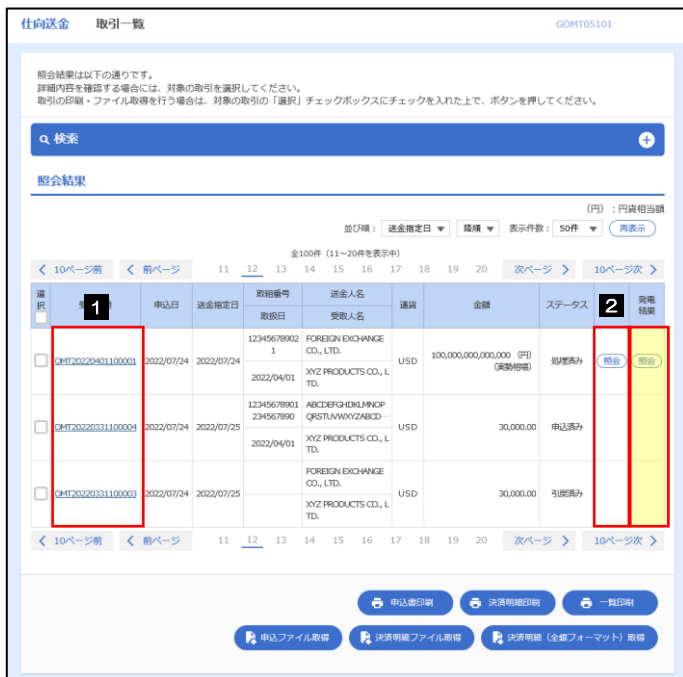
1 検索条件を入力して **絞りこみ** ボタン
を押す 

メモ

- ▶ 送金指定日が、1 年前までの取引が照会できます。
- ▶ 最大 1,000 件までの取引が一覧表示されます。
- ▶ 「全取引照会」の取引権限を保有するユーザは、他ユーザ作成成分を含むすべての取引を照会できます。
- ▶ 一時保存した取引は対象外とします。

照会する場合は「作成中取引の修正・削除」から照会してください。>>>> P.50 参照

2.3.3 検索結果の一覧より照会する対象を選択します。



依頼内容を照会する場合

1 受付番号 リンクを押す

「仕向送金 照会結果」画面を表示します。
»»» P.54 参照

決済明細（計算書）を照会する場合

2 決済明細の 照会 ボタンを押す

「仕向送金 決済明細」画面を表示します。
»»» P.55 参照

メモ

- ▶実勢相場適用取引については、金額欄に“(実勢相場)”を表示します。
- ▶一覧に表示するステータスは以下のとおりです。

ステータス	取引の状態
承認待ち	お客さま社内で、承認待ちとなっている状態
一次承認待ち	お客さま社内で、一次承認待ちとなっている状態
最終承認待ち	お客さま社内で、最終承認待ちとなっている状態
差戻済み	お客さま社内で、承認者が差戻しを行った状態
引戻済み	お客さま社内で、依頼者自身が引戻し（取下げ）を行った状態
返却済み	お取扱不可となり、弊行からお客さまに取引の返却（差戻し）を行った状態
申込済み	弊行へのお申込みが完了した状態
処理済み	弊行での処理が完了した状態

2.3.4 ご依頼内容が画面表示されます。

仕向送金 照会結果 GOMT05102

照会結果

選択した仕向送金の取引は以下の通りです。
「内国税の適正な課税の確保を図るための国際送金等に係る調査の提出等に関する法律」第3条に定める告知を行います。

取引情報

添付ファイル

添付ファイル extension.pdf

企業様への確認事項

確認事項 海外送金依頼「内国税の適正な課税の確保を図るための国際送金等に係る調査の提出等に関する法律」第3条に定める告知を行います。
外為法（北朝鮮関連規制およびイラン関連規制）に抵触しない取引であることを確認いたしました。

同意欄 上記内容に同意し、承認いたします。

金融機関からの連絡事項

連絡事項

決済明細ファイル

決済明細ファイル Statement.pdf

当箇所は承認パターンによって表示内容が異なります。

貴行が「テロ資金供与に関するFATF特別勧告」遵守の観点から必要に応じて関係銀行に対する支払指回上に、送金依頼人の企業名、住所、口座番号及びその他送金依頼人を特定する情報の記載及び提供を行うこと（関係銀行から送金受取人にも伝達される可能性があることも含みます）に同意し、承認いたします。

シングル承認の場合、以下のように表示します。

操作情報

依頼者	外為花子	2022/04/01 12:00:00
承認者	外為本部	2022/04/01 12:30:00
コメント		

ダブル承認の場合、以下のように表示します。

操作情報

依頼者	外為花子	2022/04/01 12:00:00
承認者	(一次承認者) : 外為本部	2022/04/01 12:30:00
	(最終承認者) : 外為次部	2022/04/01 13:30:00
コメント		

承認なしの場合、以下のように表示します。

操作情報

依頼者	外為花子	2022/04/01 12:00:00
-----	------	---------------------

- ▶ 「添付ファイル」のリンクを押すことで、お客さまが登録した添付書類（PDF形式ファイル）を照会できます。
▶▶▶ P.157 参照
- ▶ 「決済明細ファイル」のリンクを押すことで、弊行庫が作成した計算書（PDF形式ファイル）を照会できます。
▶▶▶ P.157 参照

2.4 承認待ち取引の引戻し

2.4.1 メニューを表示して、[仕向送金] > [仕向送金] > [承認待ち取引の引戻し] を選択します。

2.4.2 引戻し可能取引一覧画面を表示して、[受付番号] リンクを押します。

受付番号	ステータス	送金指定日	送金人名 受取人名	通貨	金額
OMT20220401100001	承認待ち	2022/04/01	FOREIGN EXCHANGE CO., LTD. XYZ PRODUCTS CO., LTD.	USD	30,000.00 (円)
OMT20220401100002	一次承認待ち	2022/04/01	FOREIGN EXCHANGE CO., LTD. XYZ PRODUCTS CO., LTD.	USD	30,000.00
OMT20220401100003	承認待ち	2022/04/01	FOREIGN EXCHANGE CO., LTD. XYZ PRODUCTS CO., LTD.	USD	30,000.00
OMT20220401100004	一次承認待ち	2022/04/01	FOREIGN EXCHANGE CO., LTD. XYZ PRODUCTS CO., LTD.	USD	30,000.00
OMT20220401100005	最終承認待ち	2022/04/01	FOREIGN EXCHANGE CO., LTD. XYZ PRODUCTS CO., LTD.	USD	30,000.00
OMT20220401100006	最終承認待ち	2022/04/01	FOREIGN EXCHANGE CO., LTD. XYZ PRODUCTS CO., LTD.	USD	30,000.00

1 引戻しする取引の **受付番号** リンクを押す

メモ

▶以下ステータスの取引について、引戻しが可能です。

ステータス	説明
承認待ち	シングル承認の場合に、承認待ちとなっている取引
一次承認待ち	ダブル承認の場合に、一次承認待ちとなっている取引
最終承認待ち	ダブル承認の場合に、最終承認待ちとなっている取引

2.4.3 表示された内容を確認し、[実行] を押します。



1 実行 ボタンを押す

2.4.4 引戻しの完了です。



取引選択画面に戻る場合

1 仕向送金メニューへ ボタンを押す

続けて引戻しを行う場合

2 取引一覧へ ボタンを押す



➤引戻しした取引は、「作成中取引一覧」より、修正・再依頼、または削除を行うことができます。>>>> P.50 参照