8. 輸入信用状条件変更

1 概要

輸入信用状の条件変更依頼やご依頼内容・取引状況の照会などを行うことができます。

条件変更依頼	輸入信用状の条件変更依頼ができます。 >>>> P.99 参照
作成中取引の修正・削除	お客さま社内で作成途中の状態となっている取引や弊行が返却（差戻し）を行った取引について修正・再依頼、または削除することができます。 修正・削除できるのは、取引の作成者ご自身のみです。 操作手順については「仕向送金」の「作成中取引の修正・削除」と同様ですので、そちらをご参照ください。>>>> P.64 参照
取引照会	ご自身が作成した取引、またはご自身が承認者に指定された取引を照会することができます。 「全取引照会」の取引権限を保有するユーザは、他ユーザ作成分を含むすべての取引を照会できます。 ご依頼内容や取引状況のほか、弊行での取引結果（計算書）を確認することができます。>>>> P.101 参照
取引照会[長期保存]	過去 10 年分の取引を照会することができます。 操作手順については「仕向送金」の「取引照会[長期保存]」と同様ですので、そちらをご参照ください。>>>> P.70 参照
承認待ち取引の差戻し	ご自身が承認依頼を行った取引について、引戻し（取下げ）を行うことができます。 引戻しを行った取引は「作成中取引の修正・削除」から、修正・再依頼、または削除することができます。 操作手順については「仕向送金」の「承認待ち取引の引戻し」と同様ですので、そちらをご参照ください。>>>> P.72 参照

2 操作手順

2.1 条件変更依頼（画面入力）

2.1.1 メニューを表示して、［輸入］＞［輸入信用状条件変更］＞［条件変更依頼］を選択します。

2.1.2 検索条件を入力して［絞り込み］を押します。

1 検索条件を入力して 絞り込み ボタンを押す

2.1.3 開設済取引一覧が表示されます。

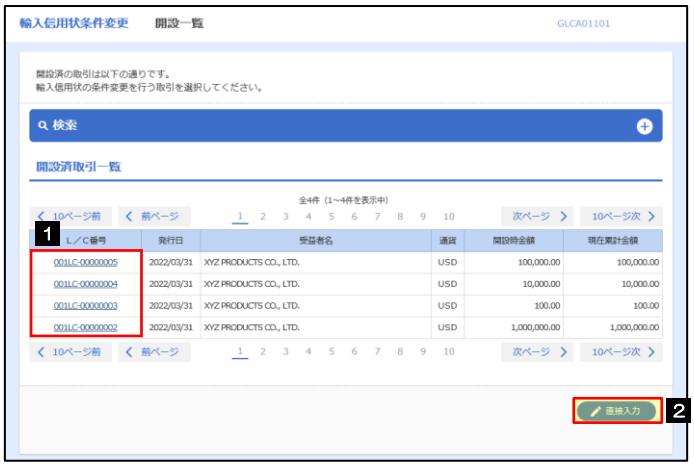

1 条件変更を行う取引の L／C番号 リンクを押す
「もみじ外為 Web」を経由せず、窓口取引などで開設された輸入信用状は表示されません。
この場合、 2 の手順を実施してください。

「もみじ外為 Web」を経由せず、窓口取引などで開設された輸入信用状の条件変更を行う場合

2 直接入力 を押す

2.1.4 条件変更内容を入力し、［内容確認］を押します。

入力項目の詳細については、「「もみじ外為 Web」操作マニュアル（別冊）」をご参照ください。

1 条件変更内容を入力し、 内容確認 ボタンを押す

以降の操作手順は、開設依頼（画面入力）と同様です。
P.88 参照

メモ

➢以下項目の入力が必要となります。

画面の項目	入力要否		入力内容・入力条件など
	一覧より選択した場合	直接入力の場合	
基本情報			
L/C 番号	×	○	・一覧選択時は自動表示（入力不可） ・直接入力時は入力必須
発行日	×	○	
変更希望日	○	○	条件変更希望日を入力
通知方法	×	○	・一覧選択時は自動表示（入力不可） ・直接入力時は入力必須
ご依頼人（APPLICANT）	×	○	
受益者（BENEFICIARY）	×	○	
通知銀行（ADVISING BANK）	×	○	
受益者の同意	○	○	確認要否を入力
信用状金額			
金額変更	○	○	金額変更（増額／減額）の有無
通貨	×	○	・一覧選択時は自動表示（入力不可） ・直接入力時は入力必須
開設時金額	×	○	
現在累計金額	△	○	・一覧選択時は自動表示（変更可能） ・直接入力時は入力必須
増減金額	△	△	金額変更を行う場合の増減金額
変更後累計金額	△	△	現在累計金額±増減金額を自動表示 （「金額許容幅」「数量変更」は変更可能）
期限変更	○	○	期限変更の有無・変更内容
書類呈示期間	○	○	期間変更の有無・変更内容
その他変更	○	○	取消（バランスキャンセル）の有無など

○：入力必須、△：任意入力、×：入力不可

2.2 取引照会

2.2.1 メニューを表示して、［輸入］＞［輸入信用状条件変更］＞［取引照会］を選択します。

2.2.2 検索条件を入力して、［絞り込み］を押します。

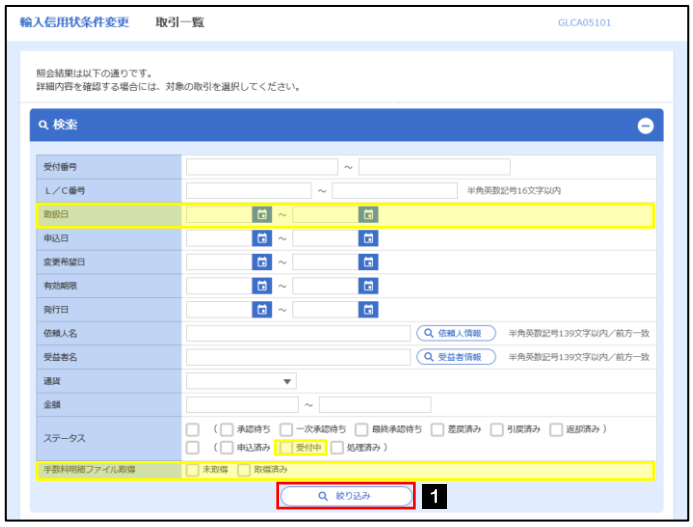

1 検索条件を入力して 絞り込み ボタンを押す

メモ

- 信用状の有効期限が、1 年前までの取引が照会できます。
- 最大 1,000 件までの取引が一覧表示されます。
- 「全取引照会」の取引権限を保有するユーザは、他ユーザ作成分を含むすべての取引を照会できます。
- 一時保存した取引は対象外とします。
  照会する場合は「作成中取引の修正・削除」から照会してください。P.64 参照

2.2.3 検索結果の一覧より照会する対象を選択します。

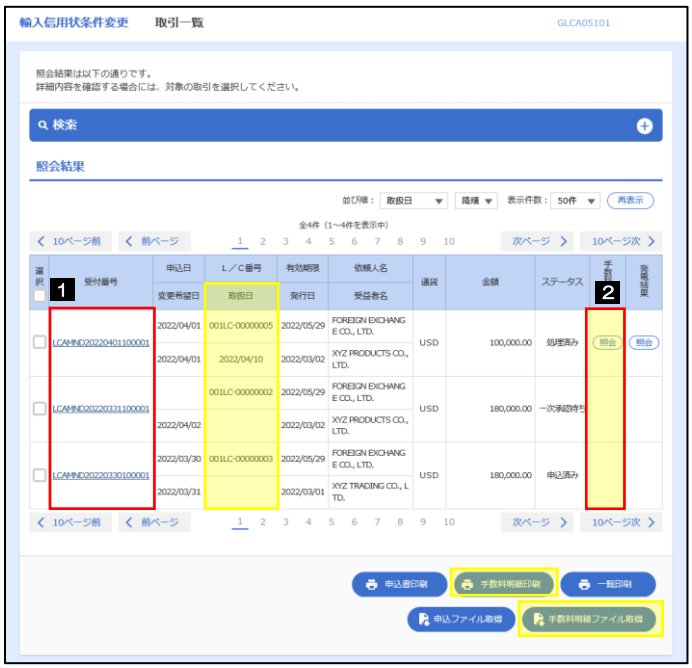

依頼内容を照会する場合

1 受付番号 リンクを押す

「輸入信用状条件変更　照会結果」画面を表示します。 P.103　参照

手数料明細（計算書）を照会する場合

2 手数料明細の 照会 ボタンを押す

「輸入信用状条件変更　手数料明細」画面を表示します。 P.104　参照

メモ

➢一覧に表示するステータスは以下のとおりです。

ステータス	取引の状態
承認待ち	お客さま社内で、承認待ちとなっている状態
一次承認待ち	お客さま社内で、一次承認待ちとなっている状態
最終承認待ち	お客さま社内で、最終承認待ちとなっている状態
差戻済み	お客さま社内で、承認者が差戻しを行った状態
引戻済み	お客さま社内で、依頼者自身が引戻し（取下げ）を行った状態
返却済み	お取扱不可となり、弊行からお客さまに取引の返却（差戻し）を行った状態
申込済み	弊行へのお申込みが完了した状態
処理済み	弊行での処理が完了した状態

2.2.4 ご依頼内容が画面表示されます。

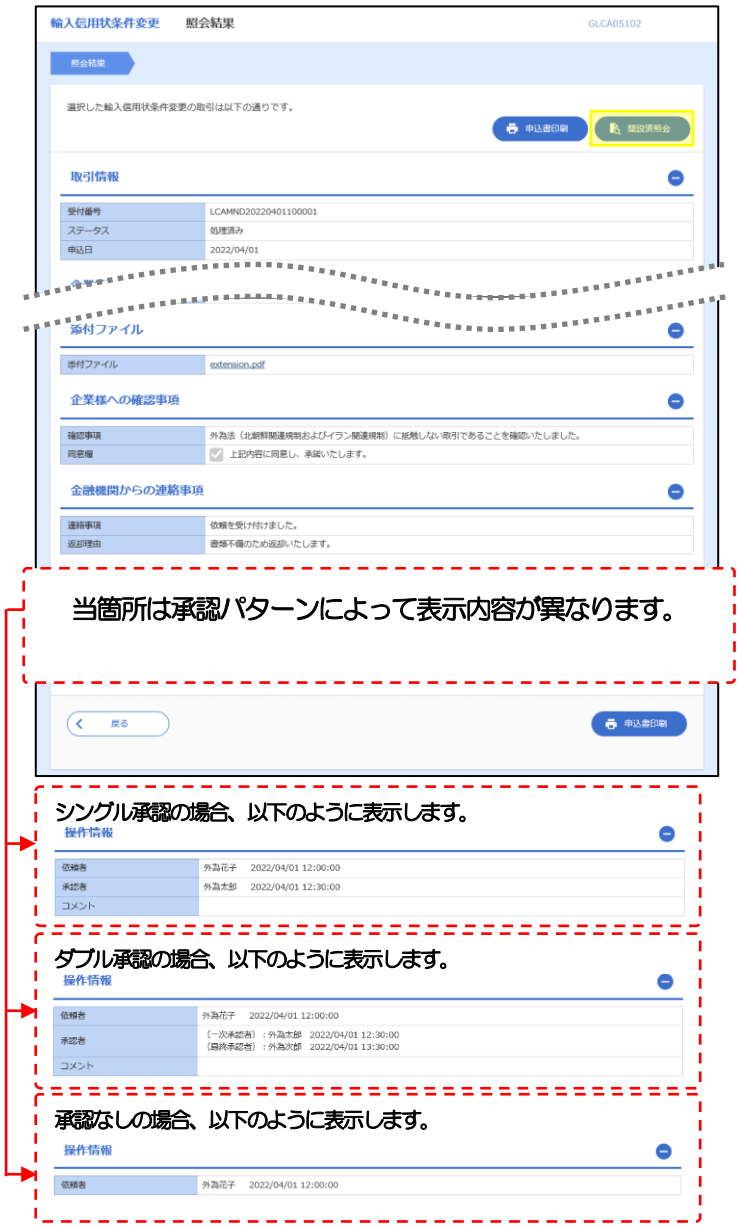

2.2.5 手数料明細（計算書）が表示されます。