

# 電子交付サービス 操作マニュアル

本書では「電子交付サービス」のご利用操作についてご説明します。画面ごとの入力項目、表示内容、操作について記載しています。

**YMfg**



もみじ銀行

2026年7月1日時点

# 目次

[ページ]

はじめに	サービス内容	概要	2
		利用時間	3
		推奨環境	3
ログイン	画面遷移	ログイン画面と遷移(簡易版)	4
	ログイン方法 (初回)	ID/仮パスワードの入力	5
		ID/仮パスワードの通知はがきについて	6
		利用規約同意	7
		メールアドレス登録	8
		仮登録メール受信	9
		初期パスワード変更	10
	ログイン方法 (本登録以降)	ID/パスワードの入力	11
		二段階認証(ワンタイムパスワード)	12
帳票閲覧	帳票閲覧	トップ画面と遷移(PDFダウンロード)	13
	帳票検索	検索項目、入力方法	15
	一括PDF出力	一括PDF出力方法	17
管理	利用者管理	利用者一覧	18
		利用者登録	20
		利用者変更	22
		利用者削除	24
	ID/パスワード/ メールアドレス管理	パスワード変更	26
		メールアドレス変更	28
ID/パスワードを忘れた場合		31	

## サービス内容

### 1 概要

#### ●電子交付サービスとは

電子交付サービスは、当行から郵送にてお届けしている各種書類を電子化し、インターネット上から取得いただける便利なサービスです。電子交付する各種帳票はPDFファイルで閲覧でき、印刷・保存が可能です。

#### ●機能一覧

電子交付サービスで提供する機能は次のとおりです。

書類閲覧	書類の検索・閲覧・ダウンロードが行えます。
閲覧権限設定	ユーザ単位で書類ごとに閲覧範囲を設定できます。
通知メール	新たに書類が電子交付された際の、お知らせ用メールの設定を行います。

#### ●対象帳票一覧

帳票の種類	帳票名	保存期間
残高・取引明細	当座勘定照合表	2年
	残高証明書	
手数料関連	残高証明書発行手数料引落しのお知らせ	10年
	法人インターネットバンキングご利用手数料のお知らせ	
	振込手数料お引落としのお知らせ	
	振込手数料お引落としのお知らせ (法人インターネットバンキング)	
	振込手数料お引落としのお知らせ (都度引落し)	
	EB手数料お引落としのお知らせ	
	口座振替手数料のお知らせ	
	口座振替手数料お引落としのお知らせ	
	代金取立手数料お引落としのお知らせ	
	夜間金庫手数料引落しのお知らせ	
貸金庫使用料／セーフティバッグ使用料 引落しのお知らせ		

帳票の種類	帳票名	保存期間
外為	残高証明書(融資・外為)	2年
	外国送金・本支店間外貨送金計算書 (仕向送金)	
	外国送金・本支店間外貨送金計算書 (被仕向送金)	
	輸入決済計算書	
	輸入信用状発行手数料等請求書	10年

※サービス開始前の書類は閲覧できません。

※電子交付書類はPDF形式で発行します。PDF閲覧ソフト(最新のAdobe Reader)をご用意ください。

## 2 利用時間

電子交付サービスは、24時間いつでもご利用いただけます。

※毎月第三土曜日の22:00～翌6:00までメンテナンスにより休止します。

## 3 推奨環境

電子交付サービスの推奨環境は下記の通りです。

Windows 11	Microsoft Edge、Google Chrome
Android 15、16	Google Chrome
iOS 18、26	Safari

## 画面遷移

### 1 ログイン画面と遷移

当行ホームページのトップページにより「電子交付サービス」タブをクリックしてください。

※当行ホームページの「法人のお客さま」トップページ→「IT(Information Technology)」→「電子交付サービス」からも遷移できます。



「お客さま専用ページにログイン」をクリックしてください。



# ログイン方法(初回)

## 1 ユーザID/仮パスワードの入力

「電子交付サービス」を初めてご利用いただく場合は、はがきでお送りした「ユーザID」、  
「仮パスワード」が必要となります。  
「ユーザID」と「仮パスワード」を入力し、「ログイン」ボタンをクリックしてください。

YMfg もみじ銀行

ログイン

① ユーザID :

② パスワード :

③ ログイン

[ユーザIDを忘れた方はこちら](#)

[パスワードを忘れた方はこちら](#)

お知らせはありません

- ① ユーザID  
ご郵送致しましたはがきに記載されているユーザーIDを半角数字で入力してください。
- ② 仮パスワード  
半角英数字を入力してください。
- ③ 「ログイン」ボタンをクリックしてください。

❗ 「ユーザID」と「仮パスワード」は、「<電子交付サービス>ユーザーID、仮パスワードのお知らせ」に記載されております。

下記の場合、フリーダイヤル(0120-737-569)までご連絡ください。

1. 「ユーザID」と「仮パスワード」が記載されたはがきを紛失した場合
2. 「仮パスワード」を規定回数連続して間違えてロックが掛かってしまった場合
3. 第三者のログインや不正なログインが疑われる場合

## 2 ID/仮パスワードの通知はがきについて

電子交付サービスのお手続きが完了いたしましたら、通知はがきをお送りさせていただきます。初回ご利用の際に必要なユーザID、仮パスワード等が記載されていますので、ログインされる際にお手元にご準備ください。

### 見本

年 月 日

#### <電子交付サービス> ユーザーID、仮パスワードのお知らせ

平素より格別のご高配を賜り、誠にありがとうございます。  
以下の通り、電子交付サービスのご利用に必要なユーザーIDおよび  
仮パスワードをご案内申し上げます。

お取引店	
URL	<a href="https://eds.ymfg.co.jp/momijibank/">https://eds.ymfg.co.jp/momijibank/</a>
ユーザー ID	
仮パスワード	

- ※ユーザーIDは変更できませんので、あらかじめご了承ください。
- ※仮パスワードは初回ログイン時に変更をお願いいたします。
- ※セキュリティ保護のため、本通知の内容は第三者に漏洩しないようご注意ください。
- ※ログイン方法やパスワード変更手順につきましては、当行ホームページに掲載しておりますマニュアルをご参照ください。

#### <もみじ銀行電子交付サービス>

<https://www.momijibank.co.jp/corporate/efficiency/dkoufu/>



ご不明点等ございましたら、下記フリーダイヤルまでお問い合わせください。  
今後とも何卒よろしくお願い申し上げます。

#### <もみじ銀行電子交付サービスヘルプデスク>

0120-737-569 (受付時間：平日 9:00～17:00)

初回ログイン時に使用する「ユーザーID」、「仮パスワード」が記載されています。

### 3 利用規約同意

利用規約が表示されますので、ご確認ください。

YMfg



もみじ銀行

ユーザID: ●●●●●●  
前回ログイン日時: ●●●●/●●/●●

ログアウト

## 同意

### 電子交付サービス利用規定

#### 第1条 サービス内容

- 電子交付サービスとは、下記2条に定める電子交付対象書類（以下「対象書類」という）について、紙媒体に代えてPDF形式で電子的に交付（以下「電子交付」という）するサービスを行います。
- 本サービスの利用時間は所定の範囲内とします。ただし、当行は利用者へ事前に通知することなくこれを変更する場合があります。また障害等が発生した場合は、利用中であっても、予告なく本サービスを一時的に停止する場合があります。

#### 第2条 電子交付サービスの対象書類

- 対象書類は、当行ホームページに掲載する書類とします。なお対象書類であっても所定の条件により電子交付の対象とならない場合があります。
- 対象書類の名称、閲覧可能期間等は、当行ホームページまたは本サービス画面に掲載します。
- 当行は対象書類を任意に追加または削除（含む名称・電子交付時期等の変更）ができるものとし、これらを行う場合は、事前に当行ホームページに掲載することとします。

#### 第3条 利用対象者

- 本サービスの利用対象者は、対象書類の交付を受けるお客様で、本規定に同意された方とします。
- 本サービスを利用するコンピュータ等の端末（以下「パソコン等」という）は、利用者において最新のセキュリティ対策ソフトを導入するなどセキュリティを高めるとともに、OSやブラウザが推奨する範囲内で最新の修正プログラムを適用して利用するものとします。

#### 第4条 利用方法等

- サービスの開始は利用者に対し書面で通知した、ユーザID、仮ログインパスワードを使用し、電子交付サービスにログインしてください。その後メールアドレスの登録、ログインパスワードの変更、利用規約の確認と同意をもって登録が完了となります。
- 利用者は、自らが占有し管理するパソコン等により、インターネットを介して本サービスを利用することができます。電子交付の方法は、対象書類をPDF形式のファイルとして提供します。なおファイルの閲覧には、PDF閲覧ソフトが必要となります。ファイルは保存、印刷することも可能です。
- 本サービス内の公開期間が経過した書類の再交付はいたしません。長期間の保存が必要な場合は、公開期間終了までにPDFをダウンロードしていただき、お客様の端末に保存をお願いします。
- 本サービスの利用にあたり必要となる通信料金、インターネット接続料金、パソコン、スマートフォン等、その他機器等の購入費用等については利用者が負担するものとします。
- システムメンテナンス等により、電子交付の一部または全部を一時的に停止することがあります。システムメンテナンス等の終了後に電子交付します。
- 当行は利用者へ個別に通知することなく、法令等に反しない範囲で電子交付の方法等を変更することがあります。

#### 第5条 手数料

本サービスの利用手数料は無料です。

#### 第15条 禁止事項

利用者は、本サービスの利用にあたり、以下の各号のいずれかに該当する行為又は該当すると当行が判断する行為を行わないものとします。

- ①法令に違反する行為または犯罪行為に関連する行為
- ②本サービスの他の利用者またはその他の第三者に対する詐欺又は脅迫行為
- ③公序良俗に反する行為
- ④本サービスの他の利用者またはその他の第三者の知的財産権、肖像権、プライバシーの権利、名誉、その他の権利または利益を侵害する行為
- ⑤本サービスのネットワークまたはシステム等に過度な負担をかける行為
- ⑥本サービスの運営を妨害するおそれのある行為
- ⑦ネットワークまたはシステム等に不正にアクセスし、または不正なアクセスを試みる行為
- ⑧第三者に成りすます行為
- ⑨本サービスの他の利用者の情報の収集
- ⑩本サービスの他の利用者またはその他の第三者に不利益、損害、不快感を与える行為
- ⑪反社会的勢力等への利益供与
- ⑫前各号の行為を直接または間接に慫慂し、または容易にする行為
- ⑬その他、当行が不適切と判断する行為

#### 第16条 秘密保持

利用者および当行は、本サービスに関して事務処理上知り得た相手方の情報等について、取得目的の範囲内で利用し第三者に提供しないものとします。

#### 第17条 本サービスの停止

- 本サービスを提供するシステム（以下「本システム」という）のハードウェア機器・ソフトウェア等の保守点検・内容の変更作業を行うため、任意に本サービスの全部または一部を一時的に停止することがあります。
- 本サービスを一時停止する場合は、本システムの稼働不具合による場合を除き、あらかじめ当行の定める方法で通知します。
- 当行の責によらない第三者の故意・過失による不具合に対する措置または回線工事等が発生した場合は、取扱時間中であっても利用者へ予告なく本サービスの全部または一部を一時的に停止することがあります。
- 当行は、システムの維持、安全性の維持、その他必要な場合は、当行の判断により、本サービスの全部、または一部を停止できることとします。その場合、停止の時期等については当行ホームページに掲載することとします。

#### 第18条 規定の準用

- 本規定に定めのない事項については、当行の各種預金規定、振込規定、その他の規定を準用するものとします。
- それらの規定と本規定が並立しない場合は、本サービスについては本規定が優先するものとします。

#### 第19条 譲渡・買入れの禁止

本サービスの利用に基づく利用者の権利は譲渡・買入れすることはできません。

#### 第20条 準拠法・管轄

本契約の準拠法は日本法とします。本契約に関する訴訟については、当行本店の所在地を管轄とする裁判所を管轄裁判所とします。

以上

2026年7月1日

同意しない

同意する

利用規約をご確認のうえ、「同意する」ボタンをクリックしてください。

## 4 メールアドレス登録

メールアドレスの登録を行います。仮登録後、登録したメールアドレスへ「確認用メール」が送信されます。

YMfg もみじ銀行

ユーザーID: ●●●●●● ●●●●●● ログアウト  
前回ログイン日時: ●●●●/●●/●●●●

### メールアドレスの登録

認証コード※Iには任意のコードを入力してください。後から送られてくる確認用メールより登録を行う際に必要となります。  
※半角英数記号8文字以上～20文字以内(一部記号を除く(※))。必ず英数混在としてください。  
登録後メールアドレス宛てに確認用メールを送信いたします。不正利用されることのないよう、入力間違えにご注意ください。

(※) "ダブルクォート " シングルクォート ,カンマ &アンパサンド <不等号 (小なり) >不等号 (大なり)

1 認証コード:

2 登録後メールアドレス:

登録後メールアドレス (確認用):

3 送信する

1 認証コード  
登録に使用する任意の認証コード(※)を入力してください。  
※半角英数記号8文字以上20文字以内、英数混在。

2 メールアドレス  
仮登録するメールアドレスを入力してください。

3 12の入力が終わりましたら、「送信する」ボタンをクリックしてください。

YMfg もみじ銀行

ユーザーID: ●●●●●● ●●●●●● ログアウト  
前回ログイン日時: ●●●●/●●/●●●●

### 確認用メールアドレスの送信完了

以下のメールアドレスに確認用メールを送信しました。  
メールに記載されたURLより、登録へお進みください。

認証コード:	●●●●●●
メールアドレス:	●●●●●●@●●●●●●●●●●

※メールの到着に数分かかることもございます。受信していない場合は少し間を空けてからご確認ください。

## 5 仮登録メール受信

仮登録したメールアドレスへ、仮登録完了メール(件名:【電子交付サービス】メールアドレスの仮登録が完了しました)が送信されます。  
受信したメールに記載のURLより、登録手続きを行います。

メールアドレスの仮登録が完了いたしました。

引き続き、下記のURLにアクセスし、登録手続きを行ってください。

▼登録手続きページ▼

<https://edstest.ymfg.co.jp/momijibank/M0030.aspx?id=35199FF458B598764086CD08CAC056B6D77A9F159B6A9B25C46CA050FA6333004B4408EC014AB40EE8E4FAA221D4275E&hval=3640CB13E91B2A62B2A10BF866331E8F5D91E935ED17F86B539256BBE3B7002>

\* このメールは電子交付サービスから自動配信しております。  
\* このメールにご返信いただきましても、ご質問・ご依頼などにお答えできませんので、あらかじめご了承ください。

ご不明な点がございましたら、下記までご連絡ください。  
株式会社もみじ銀行 ヘルプデスク  
TEL：0120-737-569（平日 9:00～17:00）

メールに記載のURLをクリックしてください。



パソコン等の迷惑メール対策でドメインメール受信制限を設定している場合は、「@momijibank.co.jp」のメールを受信できるよう設定変更をお願いします。

**YMfg**  **もみじ銀行**

### メールアドレスの登録認証

メールアドレスの登録画面で入力された認証コードを入力してください。

認証コード

認証する

メールアドレス登録時に設定した「認証コード」を入力の上、「認証」ボタンをクリックしてください。

## 6 初期パスワード変更

「初期パスワード」を変更します。

「新パスワード」「新パスワード確認」欄を入力の場合、「変更する」ボタンをクリックしてください。  
※半角英数記号8文字以上20文字以内、英数混在。



設定可能なパスワードは下表の通りです。

項目	設定値	内容
使用可能桁数	8～20桁	パスワードに設定可能な最小最大桁数です。
使用可能文字	<ul style="list-style-type: none"> <li>・半角数字 ・半角英字(大文字・小文字)</li> <li>・半角記号 (「!」「#」「\$」「%」「(」「)」「*」「+」「-」「.」「/」「:」「;」「=」「?」「@」「[」「]」「¥」「^」「_」「`」「{」「 」「}」「~」)</li> </ul>	パスワードとして利用可能な文字です。
設定不能文字列	<ul style="list-style-type: none"> <li>・全て英字(大文字・小文字混在の場合も対象)</li> <li>・全て数字 ・全て記号 等</li> </ul>	利用できない文字の組み合わせです。
再利用不可回数	3回	過去3回利用されたものと同一のパスワードは利用できません。

# ログイン方法(本登録以降)

## 1 ID/パスワードの入力

本登録後は、「ユーザID」と「パスワード」でログインします。

ユーザID :

パスワード :

ログイン

[ユーザIDを忘れた](#)  
[パスワードを忘れた](#)  
お知らせはあり

「ユーザID」と「パスワード」を入力し、「ログイン」ボタンをクリックしてください。



お取引を終了する時および離席される場合は必ず画面右上の「ログアウト」ボタンをクリックしてください。

YMfg もみじ銀行

ユーザID: ●●●●●● ログアウト

前回ログイン日時: ●●●●/●●/●●

トップページ 利用者を管理する 設定・確認を行う 操作マニュアル

お知らせ

現在、お知らせはありません。

## 2 二段階認証(ワンタイムパスワード)

ログイン後に、認証コード(ワンタイムパスワード)が記載されたメール(件名:【電子交付サービス】認証コードのご連絡)が送信されます。

電子交付サービス利用のための認証コードをご連絡いたします。

■ 認証コード : ●●●●●●●●

(有効期限 : 10分)

- \* 有効時間が切れた場合は、お手数ですが認証コードの再送信操作をお願いいたします。
- \* このメールは電子交付サービスから自動配信しております。
- \* このメールにご返信いただきましても、ご質問・ご依頼などにお答えできませんので、あらかじめご了承ください。

ご不明な点がございましたら、下記までご連絡ください。

株式会社もみじ銀行 ヘルプデスク

TEL : 0120-737-569 (平日 9:00~17:00)



**YMfg**  **もみじ銀行**

### 二段階認証

登録済みのメールアドレス宛に、認証コードを記載したメールを送信しました。

メールをご確認のうえ、記載された認証コードを入力してください。

認証コード :

ログイン

認証コードメール再送

「認証コード」を入力し、「ログイン」ボタンをクリックしてください。

## 帳票閲覧

### 1 トップ画面と遷移(PDFダウンロード)

帳票をPDF形式でダウンロードができます。  
帳票を印刷される場合や保存される場合にご利用ください。

「閲覧」ボタンをクリックしてください。  
選択したファイルのダウンロードが開始されます。  
※ダウンロードの表示は各ブラウザの仕様で異なります。

No.	選択	帳票公開日	帳票種類	帳票名	取引日	取引金額	取引店名	帳票閲覧
1	<input checked="" type="checkbox"/>	2026/03/05	手数料関連	法人インターネットバンキングご利用手数料お引落しのお知らせ	2026/02/15	3,630	鷹野橋支店	閲覧
2	<input checked="" type="checkbox"/>	2026/03/05	手数料関連	振込手数料お引落しのお知らせ	2026/01/15	22	鷹野橋支店	閲覧
3	<input checked="" type="checkbox"/>	2026/03/05	手数料関連	振込手数料お引落しのお知らせ	2026/01/15	22	鷹野橋支店	閲覧
4	<input checked="" type="checkbox"/>	2026/03/05	手数料関連	振込手数料お引落しのお知らせ (法人インターネットバンキング)	2025/12/31	480,436	鷹野橋支店	閲覧
5	<input checked="" type="checkbox"/>	2026/03/05	手数料関連	振込手数料お引落しのお知らせ (都度引落し)	2025/12/31	480,436	鷹野橋支店	閲覧
6	<input checked="" type="checkbox"/>	2026/03/05	手数料関連	E日手数料お引落しのお知らせ	2026/02/02	93,720	鷹野橋支店	閲覧

拡張子.pdfが紐づいたアプリケーションでPDFファイルが開きます。  
※お客さまのパソコン環境により、使用するアプリケーションは異なります。

一度ダウンロードした帳票は「既読」となり、グレーアウトされます。  
既読となった帳票も、何度でもダウンロードは可能です。

No.	選択	帳票公開日	帳票種類	帳票名	取引日	取引金額	取引店名	帳票閲覧
1	<input checked="" type="checkbox"/>	2026/03/05	手数料関連	法人インターネットバンキングご利用手数料お引落しのお知らせ	2026/02/15	3,630	鷹野橋支店	閲覧
2	<input checked="" type="checkbox"/>	2026/03/05	手数料関連	振込手数料お引落しのお知らせ	2026/01/15	22	鷹野橋支店	閲覧
3	<input checked="" type="checkbox"/>	2026/03/05	手数料関連	振込手数料お引落しのお知らせ	2026/01/15	22	鷹野橋支店	閲覧
4	<input checked="" type="checkbox"/>	2026/03/05	手数料関連	振込手数料お引落しのお知らせ (法人インターネットバンキング)	2025/12/31	480,436	鷹野橋支店	閲覧
5	<input checked="" type="checkbox"/>	2026/03/05	手数料関連	振込手数料お引落しのお知らせ (都度引落し)	2025/12/31	480,436	鷹野橋支店	閲覧
6	<input checked="" type="checkbox"/>	2026/03/05	手数料関連	E日手数料お引落しのお知らせ	2026/02/02	93,720	鷹野橋支店	閲覧

検索条件を変更したい場合は、「検索条件」のチェックボックスをクリックすると、「検索条件一覧」が表示されます。

はじめに

ログイン

帳票閲覧

管理

YMfg もみじ銀行

ユーザID: ●●●●●● ログアウト  
前回ログイン日時: ●●●●/●●/●●●●

トップページ 利用者を管理する 設定・確認を行う 操作マニュアル

お知らせ  
● 現在、お知らせはございません。

### 帳票の一覧

検索条件

既読/未読	<input type="checkbox"/> 既読 <input type="checkbox"/> 未読
帳票公開日 (YYYYMMDD)	20260302 ~ 20260305
帳票種類	<input type="checkbox"/> 残高・取引明細 <input type="checkbox"/> 手数料関連 <input type="checkbox"/> 外為
帳票名	<input type="text"/>
取引日 (YYYYMMDD)	<input type="text"/> ~ <input type="text"/> <input type="checkbox"/> 値無し
取引金額	<input type="text"/> (完全一致) <input type="checkbox"/> 値無し
取引店名	<input type="text"/> (部分一致)

検索 クリア

このページのみ選択 すべて選択 すべて未選択 検索結果ダウンロード

No.	選択	帳票公開日	帳票種類	帳票名				
1	<input checked="" type="checkbox"/>	2026/03/05	手数料関連	法人インターネットバンキングご利用手数料お引落しのお知らせ	2026/02/15	3,630	鷹野橋支店	閲覧
2	<input checked="" type="checkbox"/>	2026/03/05	手数料関連	振込手数料お引落しのお知らせ	2026/01/15	22	鷹野橋支店	閲覧
3	<input checked="" type="checkbox"/>	2026/03/05	手数料関連	振込手数料お引落しのお知らせ	2026/01/15	22	鷹野橋支店	閲覧
4	<input checked="" type="checkbox"/>	2026/03/05	手数料関連	振込手数料お引落しのお知らせ (法人インターネットバンキング)	2025/12/31	480,436	鷹野橋支店	閲覧
5	<input checked="" type="checkbox"/>	2026/03/05	手数料関連	振込手数料お引落しのお知らせ (都度引落し)	2025/12/31	480,436	鷹野橋支店	閲覧
6	<input checked="" type="checkbox"/>	2026/03/05	手数料関連	E日手数料お引落しのお知らせ	2026/02/02	99,720	鷹野橋支店	閲覧

◀ 最初 1 ▶ 最後 ▶ (8件中1~6件目を表示中)

# 帳票検索

## 1 検索項目、入力方法

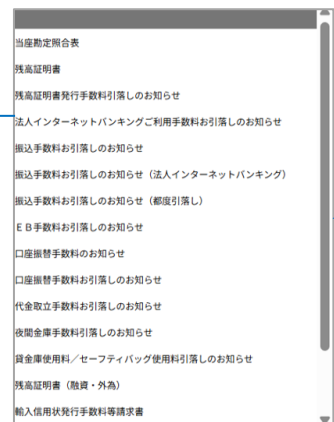
過去の帳票をご覧いただきたい場合など、条件別での絞り込みができます。

検索条件	
1 既読/未読	<input type="checkbox"/> 既読 <input type="checkbox"/> 未読
2 帳票公開日 (YYYYMMDD)	20260302 ~ 20260305
3 帳票種類	<input type="checkbox"/> 残高・取引明細 <input type="checkbox"/> 手数料関連 <input type="checkbox"/> 外為
4 帳票名	<input type="text" value="プルダウン"/>
5 取引日 (YYYYMMDD)	<input type="text"/> ~ <input type="text"/> <input type="checkbox"/> 値無し
6 取引金額	<input type="text"/> (完全一致) <input type="checkbox"/> 値無し
7 取引店名	<input type="text"/> (部分一致)

検索 クリア

帳票、条件別の検索が可能です。それぞれ入力のうえ、「検索」ボタンをクリックしてください。

- 1 既読/未読: 既読、または未読の帳票を検索  
チェックボックスに✓を入力してください。
- 2 帳票公開日: 特定の公開日の帳票を検索  
帳票公開日(YYYYMMDD)を入力してください。(例: 2026年7月1日の場合⇒20260701)
- 3 帳票種類: 帳票の種類ごとに検索  
該当する帳票種類にチェックボックスに✓を入力してください。
- 4 帳票名: 帳票の名前で検索(部分一致可)  
プルダウンより帳票を選択してください。
- 5 取引日: 特定の期間内の帳票を検索  
取引日(YYYYMMDD)を入力してください。  
(例: 2026年7月1日の場合⇒20260701)
- 6 取引金額: 取引金額で帳票を検索(完全一致)  
半角数字記号(マイナス、小数点のみ)16文字以内を  
入力してください。
- 7 取引店名: 取引店名で帳票を検索(部分一致可)  
お取引店名を入力してください。(全角16文字以内)





**YMfg**  **もみじ銀行**

[トップページ](#)
[利用者を管理する](#)
[設定・確認を行う](#)
[操作マニュアル](#)

**お知らせ**

・ 現在、お知らせはございません。

**帳票の一覧**

検索条件

No.	選択	帳票公開日	帳票種類	帳票名	取引日	取引金額	取引店名	帳票閲覧
1	<input checked="" type="checkbox"/>	2026/03/05	手数料関連	法人インターネットバンキングご利用手数料お引落しのお知らせ	2026/02/15	3,630	鷹野橋支店	<input type="button" value="閲覧"/>
2	<input checked="" type="checkbox"/>	2026/03/05	手数料関連	振込手数料お引落しのお知らせ	2026/01/15	22	鷹野橋支店	<input type="button" value="閲覧"/>
3	<input checked="" type="checkbox"/>	2026/03/05	手数料関連	振込手数料お引落しのお知らせ	2026/01/15	22	鷹野橋支店	<input type="button" value="閲覧"/>
4	<input checked="" type="checkbox"/>	2026/03/05	手数料関連	振込手数料お引落しのお知らせ (法人インターネットバンキング)	2025/12/31	480,436	鷹野橋支店	<input type="button" value="閲覧"/>
5	<input checked="" type="checkbox"/>	2026/03/05	手数料関連	振込手数料お引落しのお知らせ (都度引落し)	2025/12/31	480,436	鷹野橋支店	<input type="button" value="閲覧"/>
6	<input checked="" type="checkbox"/>	2026/03/05	手数料関連	E B手数料お引落しのお知らせ	2026/02/02	93,720	鷹野橋支店	<input type="button" value="閲覧"/>

(6件中1~6件目を表示中)

トップページに、閲覧できる帳票が一覧表示されます。

# 一括PDF出力

## 1 一括PDF出力方法

複数のファイルを1つにまとめた一括ファイルのダウンロードが可能です。

No.	選択	帳票公開日	帳票種類	帳票名	取引日	取引金額	取引店名	帳票閲覧
1	<input checked="" type="checkbox"/>	2026/03/05	手数料関連	法人インターネットバンキングご利用手数料お引落しのお知らせ	2026/02/15	3,630	鷹野橋支店	閲覧
2	<input checked="" type="checkbox"/>	2026/03/05	手数料関連	振込手数料お引落しのお知らせ	2026/01/15	22	鷹野橋支店	閲覧
3	<input checked="" type="checkbox"/>	2026/03/05	手数料関連	振込手数料お引落しのお知らせ	2026/01/15	22	鷹野橋支店	閲覧
4	<input checked="" type="checkbox"/>	2026/03/05	手数料関連	振込手数料お引落しのお知らせ (鷹野橋支店-ネットバンキング)	2025/12/31	480,436	鷹野橋支店	閲覧
5	<input checked="" type="checkbox"/>	2026/03/05	手数料関連	振込手数料お引落しのお知らせ (都度引落し)	2025/12/31	480,436	鷹野橋支店	閲覧
6	<input checked="" type="checkbox"/>	2026/03/05	手数料関連	E B 手数料お引落しのお知らせ				閲覧

一括で出力したい帳票を選択した状態で「一括PDF出力」ボタンをクリックしてください。ファイルのダウンロードが開始されます。※ダウンロードの表示は各ブラウザの仕様で異なります。

拡張子.pdfが紐づいたアプリケーションでPDFファイルが開きます。

※お客様のパソコン環境により、使用するアプリケーションは異なります。

## 利用者管理

### 1 利用者一覧

メインメニュー「利用者を管理する」を選択してください。「利用者の管理」画面で利用者一覧を確認できます。

検索条件を表示させるために、「検索条件」にチェックを入れてください。

各検索条件を入力して「検索」ボタンをクリックしてください。  
※条件を入力せず「検索」ボタンをクリックすると全ユーザが表示されます。




「検索結果ダウンロード」ボタンをクリックすると、表示されたユーザー一覧を一括でダウンロードができます。

「変更」ボタンをクリックすると、利用者情報を変更ができます。詳しくはP.22をご覧ください。

「削除」ボタンをクリックすると、利用者情報を削除ができます。詳しくはP.24をご覧ください。

ユーザID	ユーザ名	ユーザグループ	メールアドレス	メール配信エラー回数	未ログイン	ロック状態	変更	削除
●●●●	●●●●●●	管理者アカウント	●●●●@●●●●●●	0			変更	
●●●●	●●●●●●	一般アカウント		0	○		変更	削除



**YMfg**  **もみじ銀行** ユーザID: ●●●●●● ログアウト  
前回ログイン日時: ●●●●/●●/●●●●

🏠 トップページ 👤 利用者を管理する ⚙️ 設定・確認を行う 📄 操作マニュアル

### 利用者情報ファイルダウンロード

ダウンロードファイル作成が完了しました。  
ログインユーザのパスワードを入力の上、ダウンロードボタンからダウンロードしてください。

ログインユーザのパスワード  ※一定回数パスワード認証を失敗すると強制的にログアウトされます。

「ログインユーザのパスワード」を入力の上、「ダウンロード」ボタンをクリックしてください。



「ログインユーザのパスワード」は、一定回数パスワード認証を失敗すると強制的にログアウトされます。

## 2 ユーザー登録

メインメニュー「利用者を管理する」を選択してください。  
「利用者の管理」画面で利用者の新規登録ができます。

YMfg もみじ銀行

ユーザID: ●●●●●● ログアウト  
前回ログイン日時: ●●●●●●●●

トップページ 利用者を管理する 設定・確認を行う 操作マニュアル

### 利用者の管理

新規登録

登録画面に移動する

「登録画面に移動する」をクリックしてください。

YMfg もみじ銀行

ユーザID: ●●●●●● ログアウト  
前回ログイン日時: ●●●●●●●●

トップページ 利用者を管理する 設定・確認を行う 操作マニュアル

### 利用者の登録入力

\*は必須入力項目です。

チェックすることでユーザIDを自動採番します。

1 ユーザID\* U

ユーザ名

2 ユーザグループ\*  一般アカウント  管理者アカウント

3 パスワード\*

パスワード確認\*

4 ロック状態  ロック済

戻る 確認

各情報を入力して、「確認」ボタンをクリックしてください。

- 1 登録するユーザID  
登録するユーザID(半角英数字記号6文字以上49文字以内)を入力します。なお、ユーザIDの頭文字に「U」が自動で付与されます。
- 2 ユーザグループの選択  
登録するユーザのグループを選択します。「管理者アカウント」はユーザ管理権限を持っています。
- 3 初回ログインパスワード  
登録するユーザが初回ログイン時に使用する初期パスワードを設定します(8文字以上20文字以内の半角英数記号)
- 4 ロック  
登録するユーザのロック状態を選択します。ロック状態にチェックがある(ロック状態)の場合、登録されたユーザはログインできません。



YMfg  もみじ銀行

ユーザID: ●●●●●● ログアウト  
前回ログイン日時: ●●●●/●●/●●●●


トップページ 利用者を管理する 設定・確認を行う 操作マニュアル

### 利用者の登録確認

ユーザID	●●●●●●
ユーザ名	●●●●●●
ユーザグループ	一般アカウント
パスワード	●●●●●●
ロック状態	

登録内容を確認し、よろしければ「登録」ボタンをクリックしてください。



YMfg  もみじ銀行

ユーザID: ●●●●●● ログアウト  
前回ログイン日時: ●●●●/●●/●●●●

トップページ 利用者を管理する 設定・確認を行う 操作マニュアル

### 利用者の登録完了

利用者を登録しました。

### 3 利用者変更

メインメニュー「利用者を管理する」を選択してください。  
「利用者の変更入力」画面で利用者の変更ができます。

Ymfg もみじ銀行

ユーザID: ●●●●●● ログアウト  
前回ログイン日時: ●●●●/●/●●●●

トップページ 利用者を管理する 設定・確認を行う 操作マニュアル

## 利用者の変更入力

パスワードを変更した場合は、次回ログイン時にパスワード変更画面に遷移します。

ユーザID	●●●●●●
ユーザ名	●●●●●●
ユーザグループ	<input checked="" type="radio"/> 一般アカウント <input type="radio"/> 管理者アカウント
パスワード	
パスワード確認	
メールアドレス	
ロック状態	<input type="checkbox"/> ロック済
パスワード最終更新日	
最終ログイン日	
メール配信エラー回数	0 回
登録ユーザID	●●●●●●
登録日	2026/04/27 10:38:12
更新ユーザID	●●●●●●
更新日	2026/04/27 10:38:12

戻る 確認

変更する情報を入力し、「確認」ボタンをクリックしてください。



YMfg  もみじ銀行

ユーザID: ●●●●●● ログアウト  
前回ログイン日時: ●●●●/●●/●●


🏠 トップページ 👤 利用者を管理する ⚙️ 設定・確認を行う 📄 操作マニュアル

### 利用者の変更確認

ユーザID	●●●●●●
ユーザ名	●●●●●●
ユーザグループ	一般アカウント
パスワード	
メールアドレス	
ロック状態	

変更内容を確認し、よろしければ「変更する」ボタンをクリックしてください。



YMfg  もみじ銀行

ユーザID: ●●●●●● ログアウト  
前回ログイン日時: ●●●●/●●/●●

🏠 トップページ 👤 利用者を管理する ⚙️ 設定・確認を行う 📄 操作マニュアル

### 利用者の変更完了

利用者情報を変更しました。

## 4 ユーザー削除

メインメニュー「利用者を管理する」を選択してください。  
「利用者の管理」画面で利用者一覧より、利用者の削除ができます。

Ymfg もみじ銀行

ユーザID: ●●●●●● ログアウト  
前回ログイン日時: ●●●●/●●/●●●●

トップページ 利用者を管理する 設定・確認を行う 操作マニュアル

### 利用者の管理

新規登録

登録画面に移動する

検索

検索条件

検索結果一覧

検索結果ダウンロード

ユーザID	ユーザ名	ユーザグループ	メールアドレス	メール配信エラー回数	未ログイン	ロック状態	変更	削除
●●●●●●	●●●●●●	管理者アカウント	●●●●●●@●●●●●●.●●●●	0			変更	
●●●●●●	●●●●●●	一般アカウント		0	○		変更	削除

◀ 最初 1 ▶ 最後 ▶ (2件中1~2件目を表示中)

削除する利用者の「削除」ボタンをクリックしてください。



YMfg  もみじ銀行

ユーザID: ●●●●●● ログアウト  
前回ログイン日時: ●●●●/●●/●●●●

トップページ 利用者を管理する 設定・確認を行う ▼ 操作マニュアル ▼

### 利用者の削除確認

ユーザID	●●●●●●
ユーザ名	●●●●●●
ユーザグループ	一般アカウント
メールアドレス	
ロック状態	
パスワード最終更新日	
最終ログイン日	
メール配信エラー回数	0 回

内容を確認し、よろしければ「削除する」ボタンをクリックしてください。



YMfg  もみじ銀行

ユーザID: ●●●●●● ログアウト  
前回ログイン日時: ●●●●/●●/●●●●

トップページ 利用者を管理する 設定・確認を行う ▼ 操作マニュアル ▼

### 利用者の削除完了

利用者を削除しました。

# ID／パスワード／メールアドレス管理

## 1 パスワード変更

メインメニュー「設定・確認を行う」、サブメニュー「自分のパスワードを変更する」を選択してください。

The screenshot shows the YMfg (もみじ銀行) user interface. The top navigation bar includes 'トップページ', '利用者を管理する', '設定・確認を行う', and '操作マニュアル'. The '設定・確認を行う' menu is expanded, showing '自分のパスワードを変更する' and '自分のメールアドレスを変更する'. Below the navigation bar, there is an 'お知らせ' section with a message: '現在、お知らせはございません。'. The main content area is titled '帳票の一覧' and includes a search filter section with options like 'このページのみ選択', 'すべて選択', 'すべて未選択', '検索結果ダウンロード', and '一括PDF出力'. A table of bills is displayed below, with columns for 'No.', '選択', '帳票公開日', '帳票種類', '帳票名', '取引日', '取引金額', '取引店名', and '帳票閲覧'.

No.	選択	帳票公開日	帳票種類	帳票名	取引日	取引金額	取引店名	帳票閲覧
1	<input checked="" type="checkbox"/>	2026/04/02	外為	残高証明書 (融資・外為)	2026/03/12		鷹野橋支店	閲覧
2	<input checked="" type="checkbox"/>	2026/04/02	外為	輸入信用状発行手数料等請求書	2026/03/12	13,583	鷹野橋支店	閲覧



The screenshot shows the 'パスワードの変更' (Change Password) page. It includes instructions: 'ログイン用パスワードを入力してください。(半角英数記号8文字以上～20文字以内、一部記号を除く(※)。必ず英数混在としてください。)' and a list of excluded characters: '《※》”ダブルクォート” ”シングルクォート” ,カンマ & アンパサンド <不等号(小なり) >不等号(大なり)'. The form has three input fields: '現パスワード', '新パスワード', and '新パスワード確認', and a '変更する' button. Red boxes and arrows highlight the input fields and the button, with a callout box providing instructions.

①の入力が終わりましたら、  
②「変更する」ボタンをクリックしてください。  
設定可能なパスワードについては、  
P.27をご覧ください。



The screenshot shows the top navigation bar of the YMfg website. The logo 'YMfg' and 'もみじ銀行' (Momiji Bank) are on the left. On the right, there are fields for 'ユーザーID' (User ID) and '前回ログイン日時' (Last login time), both masked with dots, and a 'ログアウト' (Logout) button. Below the navigation bar, a blue banner reads 'パスワードの変更完了' (Password change completed). Underneath, a message states 'パスワードを変更しました。' (Password has been changed.) and a button labeled 'トップページへ' (Back to top page) is visible.

設定可能なパスワードは下表の通りです。

項目	設定値	内容
使用可能桁数	8～20桁	パスワードに設定可能な最小最大桁数です。
使用可能文字	<ul style="list-style-type: none"> <li>・半角数字 ・半角英字(大文字・小文字)</li> <li>・半角記号 (「!」「#」「\$」「%」「(」「)」「*」「+」「-」「.」「/」「:」「;」「=」「?」「@」「[」「]」「¥」「^」「_」「`」「{」「 」「}」「~」)</li> </ul>	パスワードとして利用可能な文字です。
設定不能文字列	<ul style="list-style-type: none"> <li>・全て英字(大文字・小文字混在の場合も対象)</li> <li>・全て数字 ・全て記号 等</li> </ul>	利用できない文字の組み合わせです。
再利用不可回数	3回	過去3回利用されたものと同じのパスワードは利用できません。



パスワードを変更した際には、お客さまの登録済みのEメールアドレス宛に変更完了メール(件名:【電子交付サービス】パスワード変更を受け付けました)を送信します。

## 2 メールアドレス変更

メインメニュー「設定・確認を行う」、サブメニュー「自分のメールアドレスを変更する」を選択してください。



登録メールアドレス: ●●●●●●@●●●●●●

1 認証コード:


2 変更後メールアドレス:

変更後メールアドレス (確認用):

3 送信する

- 1 認証コード  
登録に使用する任意の認証コード(※)を入力してください。  
※半角英数記号8文字以上20文字以内、英数混在。
- 2 変更後メールアドレス  
変更後のメールアドレスを入力してください。
- 3 12の入力が終わりましたら、「送信する」ボタンをクリックしてください。



**YMfg**  **もみじ銀行** ユーザID: ●●●●●●  
前回ログイン日時: ●●●●/●●/●●●● [ログアウト](#)

[トップページ](#) [利用者を管理する](#) [設定・確認を行う](#) [操作マニュアル](#)

### 確認用メールアドレスの送信完了

以下のメールアドレスに確認用メールを送信しました。  
メールに記載されたURLより、登録へお進みください。

認証コード:	●●●●●●
メールアドレス:	●●●●●●@●●●●●●●●●●


※メールの到着に数分かかることもございます。受信していない場合は少し間を空けてからご確認ください。

変更登録するEメールアドレス宛に仮登録完了メール(件名:【電子交付サービス】メールアドレスの仮登録が完了いたしました)が送信されます。メールに記載されたURLより、登録へ進んでください。



パソコン等の迷惑メール対策でドメインメール受信制限を設定している場合は、「@momijibank.co.jp」のメールを受信できるよう設定変更をお願いします。



**YMfg**  **もみじ銀行**

### メールアドレスの変更認証

メールアドレスの変更画面で入力された認証コードを入力してください。

認証コード

「認証コード」を入力の上、「認証する」ボタンをクリックしてください。



**YMfg**  **もみじ銀行**

## メールアドレスの登録完了

メールアドレスの登録が完了いたしました。

閉じる

### 3 ID／パスワードを忘れた場合

#### ●ユーザID

ログイン画面からお申込みください。  
ご登録のメールアドレスにユーザIDをお送りいたします。

The screenshot shows the login page for YMfg (もみじ銀行). The page title is "ログイン". There are two input fields: "ユーザID" and "パスワード", followed by a "ログイン" button. Below the button are two links: "ユーザIDを忘れた方はこちら" and "パスワードを忘れた方はこちら". A red callout box points to the "ユーザIDを忘れた方はこちら" link with the text: "「ユーザIDを忘れた方はこちら」をクリックしてください." Another red box highlights the link itself.



The screenshot shows the "ユーザIDの通知" (User ID Notification) page. It contains the text: "ご登録のメールアドレスとログインパスワードを入力してください。お客様のユーザIDを、ご登録のメールアドレス宛に通知します。" Below this is a form with two input fields: "メールアドレス" and "パスワード". At the bottom of the form are two buttons: "ログイン画面へ" and "送信する". A red callout box points to the "送信する" button with the text: "ご登録の「メールアドレス」と「ログインパスワード」を入力の上、「送信する」ボタンをクリックしてください." Another red box highlights the "送信する" button.



## ユーザIDの通知完了

ご登録のメールアドレス宛にお客様のユーザIDを通知しました。

[ログイン画面へ](#)



ユーザIDが記載されたメール(件名:【電子交付サービス】ユーザIDのご案内)が送信されます。

電子交付サービスをご利用いただきありがとうございます。

お客様からのご依頼により、ユーザIDをお知らせいたします。

■ユーザID : ●●●●●●●●

- \* このメールは電子交付サービスから自動配信しております。
- \* このメールにご返信いただきましても、ご質問・ご依頼などにお答えできませんので、あらかじめご了承ください。

ご不明な点がございましたら、下記までご連絡ください。  
株式会社もみじ銀行 ヘルプデスク  
TEL : 0120-737-569 (平日 9:00~17:00)

## ●パスワード

ログイン画面からパスワードの再設定を行います。

YMfg  もみじ銀行

ログイン

ユーザID :

パスワード :


ログイン

[パスワードを忘れた方はこちら](#)

[ユーザIDを忘れた方はこちら](#)

お知らせはありません



YMfg  もみじ銀行

パスワードの再設定通知

ユーザIDとメールアドレスを入力してください。  
パスワードを再設定可能なURLを通知します。

ユーザID

メールアドレス

ログイン画面へ

「ユーザID」と「メールアドレス」を入力の上、「送信する」ボタンをクリックしてください。



はじめに

ログイン

YMfg



もみじ銀行

## パスワードの再設定通知完了

メールアドレス宛てにパスワードを再設定可能なURLを通知しました。

ログイン画面へ



メールアドレスへ、パスワード再設定受け付けメール(件名:【電子交付サービス】メールアドレスの仮登録が完了しました)が送信されます。  
受信したメールに記載のURLより、登録手続きを行います。

パスワード再設定を受け付けました。

下記のURLにアクセスし、再設定手続きを行ってください。

▼再設定手続きページ▼

<https://edstest.ymfg.co.jp/momijibank/P0010.aspx?userid=FD83E91191696DE70AE5BC4D1CF49F21&tfd=B4702FAF3B010FBD90B97FD474B65AA9&limitime=5F343E737EFB857C847E6471966E25FC3CE060F38DF6850DCDFCD0E9058D6981&hval=4EA1F0E90D56633833906EC9E03BD99BF34595292E0D91B1BAAE7C928C3FDC45>

パスワード再設定に心当たりがない場合には至急、  
管理者までご連絡ください。

\* このメールは電子交付サービスから自動配信しております。  
\* このメールにご返信いただきましても、ご質問・ご依頼などにお答えできませんので、あらかじめご了承ください。

ご不明な点がございましたら、下記までご連絡ください。

株式会社もみじ銀行 ヘルプデスク

TEL : 0120-737-569 (平日 9:00~17:00)

メールに記載のURLをクリック  
してください。



**YMfg**  **もみじ銀行**

## パスワードの変更

新パスワード	<input type="password"/>
新パスワード確認	<input type="password"/>
<input type="button" value="変更する"/>	

「新パスワード」を入力の上、  
「変更する」ボタンをクリックしてくだ  
さい。

**YMfg**  **もみじ銀行**

## パスワードの変更完了

パスワードを変更しました。

[ログイン画面へ](#)

お問い合わせ先

もみじ銀行電子交付サービスヘルプデスク



**0120-737-569**

受付時間:平日:9:00~17:00(銀行休業日を除く)