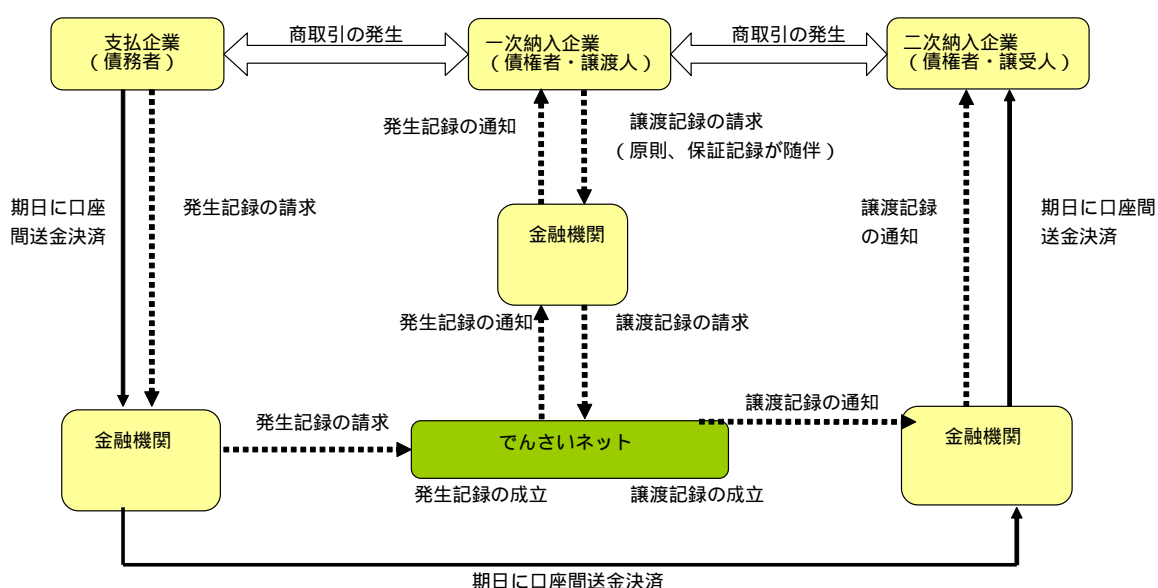


## でんさいを譲渡する<譲渡記録>

発生または譲渡によりでんさいを保有するお客様は、でんさいの譲渡記録請求を行うことで、受取ったでんさいを他の利用者への支払に充てることができます。

一次納入企業から二次納入企業に「でんさい」を譲渡する場合、一次納入企業は、でんさいネットに支払企業から受取ったでんさいの譲渡記録の請求を行います。

支払期日に、支払企業の口座から二次納入企業（譲受人）の口座へ資金が自動送金されます。



でんさいの譲渡記録請求は、支払企業としてのご利用を「希望する」とされたお客様も「希望しない」とされたお客さまも行うことができます。

支払期日におけるでんさいの決済（支払い）は、「口座間送金決済」により行います。支払資金は、支払期日に支払企業の決済口座から引落し後、債権者口座に送金されます。

譲渡記録は、保証記録を伴うことを原則としており、譲渡記録請求がなされた場合、譲渡人を保証人とする保証記録請求があわせて行われたものとして取扱います。支払企業（債務者）が支払えなかった場合は、でんさいを譲渡したお客さまは、債権者に対して、支払義務を負うこととなります。

保有しているでんさいは、譲渡時に分割譲渡することができます。

- ・ 分割譲渡する場合は、でんさいの債権金額を下回る金額を入力することにより、当該金額が分割譲渡されます。
- ・ 分割回数に制限はありません。

でんさいの譲渡記録請求を行ううえでの注意点は次のとおりです。  
 (詳しくは、でんさいサービス利用規定をご確認ください)

<譲渡制限期間>

- ・譲渡するでんさいの支払期日の6銀行営業日前から2営業日後までの間は、譲渡記録を行うことはできません(譲渡記録制限期間)。

4/1	2	3	4	5	6	7	8	9	10	11	12
月	火	水	木	金	土	日	月	火	水	木	金
7 営業 日前	6 営業 日前	5 営業 日前	4 営業 日前	3 営業 日前	-	-	2 営業 日前	1 営業 日前	支 払 期 日	1 営業 日後	2 営業 日後
	x	x	x	x	x	x	x	x	x	x	x

譲渡制限期間

<金額>

- ・譲渡記録の最低債権金額は1万円です(1万円以上は1円単位での請求が可能です)。
- ・譲渡記録の最高債権金額は99億9,999万9,999円です。
- ・分割記録請求の最低債権金額は1万円です。  
 (ただし、分割した結果、分割元の親債権の金額が1万円未満となることは可)

<電子記録日>

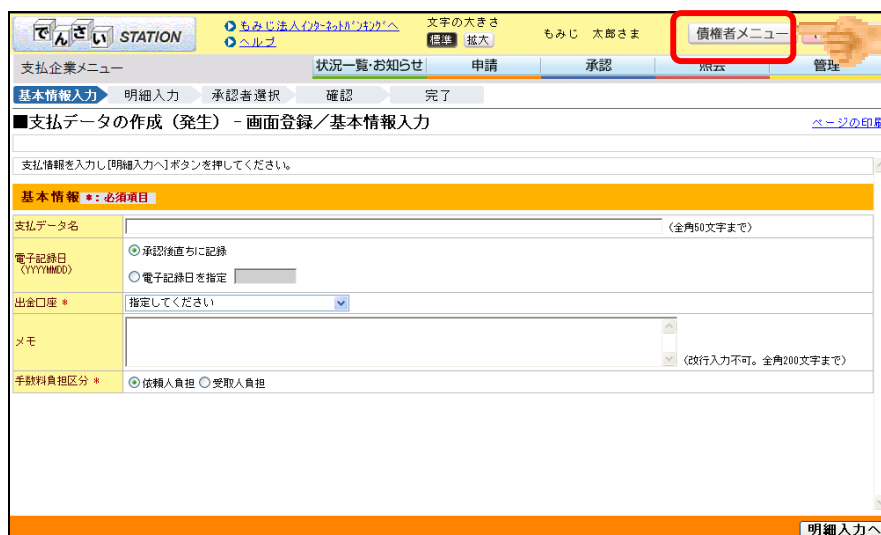
- ・でんさいネットへのでんさいの記録日を「電子記録日」といいます。
- ・「承認後直ちに記録」とした申請は、承認日が電子記録日となります。  
 ただし、14時50分以降に承認を行った場合、翌銀行営業日が電子記録日となります。
- ・電子記録日を指定する場合、請求日から請求日の1か月後の応当日までを指定することができます。  
 なお、請求日翌日以降を指定したものは、予約扱いとなります。  
 (注)請求日の1か月後の応当日が銀行休業日の場合、応当日の前銀行営業日まで指定することができます。
- ・電子記録日は、銀行営業日のみ指定できます(休日を指定することはできません)。

でんさいの譲渡記録請求を行う場合、『債権者メニュー』で行います。  
(アクセス方法は2とおりございます)

**【方法1】でんさいステーショントップ画面から**  
債権者のお客様『ご利用開始』ボタンをクリックします。



**【方法2】支払企業メニュー画面から**  
支払企業メニューを利用中の場合、『債権者メニュー』ボタンをクリックすると、  
債権者メニューに変わります。



(1) 支払データ (譲渡) を作成する (画面登録)

<債権者メニュー>

発生または譲渡により受取ったでんさいを取引先への支払に充てるため、譲渡する場合の操作は、次の手順となります。

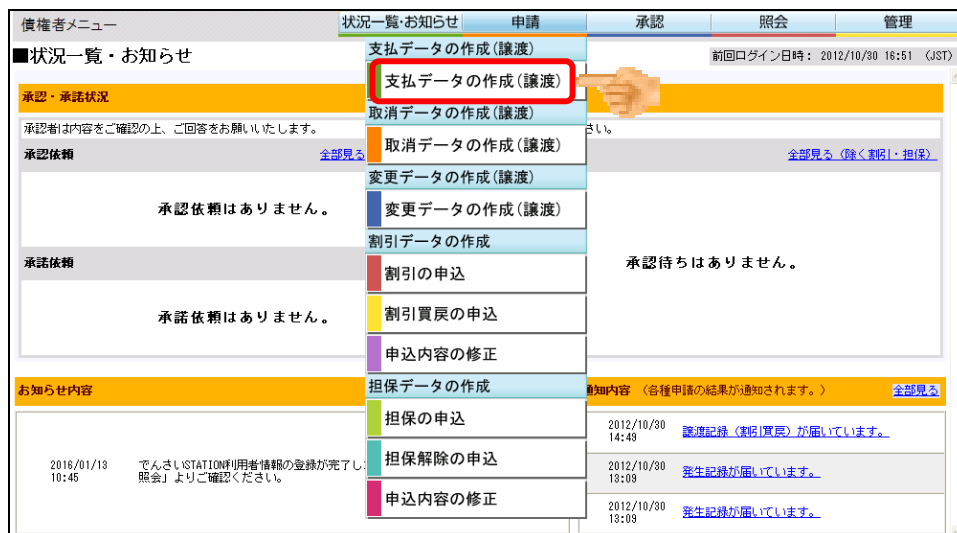
支払データの作成は、次の2とおりあります。

方法1	画面登録	追加選択	事前登録した取引先情報から選択して作成します。
方法2	画面登録	追加登録	取引先情報を直接入力します。

- ① でんさいステーショントップ画面の、債権者のお客さま『ご利用開始』ボタンをクリックします。



- ② 申請メニューの、「支払データの作成 (譲渡)」をクリックします。



- ③ 債権者が保有する債権のなかから、譲渡記録する債権を検索します。  
 (検索方法は、期日(範囲指定)、金額(範囲指定)、記録番号(個別指定)です)  
 検索条件を入力し、「検索」ボタンをクリックします。

債権者メニュー 状況一覧・お知らせ 申請 承認 照会 管理

検索・入力 明細入力 承認者選択 確認 完了

■支払データの作成(譲渡)/検索・入力

支払情報を入力してください。

**基本情報**

支払データ名 (全角50文字まで)

電子記録日 (YYYYMMDD)  承認後直ちに記録  電子記録日を指定

メモ (改行入力不可。全角200文字まで)

検索条件を入力し、[検索]ボタンを押してください。

**検索条件** ※: 必須項目

決済口座 ※ (003)広島駅前/普通/0000522/株) でんさい連設

検索方法  条件指定検索  記録番号検索

支払期日 (YYYYMMDD) ~ 債権金額 (円) ~

**検索**

債権明細一覧 ※: でんさいネット保有項目 0件中 0-0件表示

No.	記録番号 ※	支払企業名 ※	出金口座 ※	支払期日 ※	債権金額 (円) ※	譲渡制限 ※	譲渡
1	00001RV4300000B00009	かてんがいのつ(株) でんさい不動産	もみじ銀行 広島駅前支店 当座 0000618	2016.01.26	120,333	無	選択
2	00001RV4300000P00003	かてんがいのつ(株) でんさい不動産	もみじ銀行 広島駅前支店 当座 0000618	2016.01.26	120,006	無	選択
3	00001RHP3000000U00000	かてんがいのつ(株) でんさい運輸	もみじ銀行 大川支店 当座 0000574	2016.01.28	140,009	無	選択

### 参考

- ・電子記録日を指定した場合、予約扱いとなります。
- ・最大1か月先(応当日を含む)までの予約扱いが可能です。
- ・予約扱いの譲渡記録請求については、電子記録日の前日までであれば、譲渡人・譲受人ともに、単独で譲渡記録予約の取消が可能です。

- ④ 債権明細一覧が表示されるので、譲渡記録する債権の『選択』ボタンをクリックし、内容を確認します。

債権者メニュー 状況一覧・お知らせ 申請 承認 照会 管理

検索・入力 明細入力 承認者選択 確認 完了

■支払データの作成(譲渡)/検索・入力

検索条件 ※: 必須項目

決済口座 ※ (003)広島駅前/普通/0000522/株) でんさい連設

検索方法  条件指定検索  記録番号検索

支払期日 (YYYYMMDD) ~ 債権金額 (円) ~

**検索** **クリア**

保証を付与し、債権を譲渡します。譲渡制限欄に「有」と表示されている債権は、でんさいネット参加金融機関のみ譲渡できます。譲渡したい債権の[選択]ボタンを押してください。

**債権明細一覧** ※: でんさいネット保有項目 7件中 1-7件表示

No.	記録番号 ※	支払企業名 ※	出金口座 ※	支払期日 ※	債権金額 (円) ※	譲渡制限 ※	譲渡
1	00001RV4300000B00009	かてんがいのつ(株) でんさい不動産	もみじ銀行 広島駅前支店 当座 0000618	2016.01.26	120,333	無	選択
2	00001RV4300000P00003	かてんがいのつ(株) でんさい不動産	もみじ銀行 広島駅前支店 当座 0000618	2016.01.26	120,006	無	選択
3	00001RHP3000000U00000	かてんがいのつ(株) でんさい運輸	もみじ銀行 大川支店 当座 0000574	2016.01.28	140,009	無	選択

### 参考

- ・発生予約中や譲渡予約中の債権に対して譲渡を行うことはできません。
- ・譲渡記録請求の承認後、譲渡人はでんさいステーションによる債権内容の変更は一切できませんので、ご注意ください(利害関係人全員の書面による承諾が必要となります)。
- ・譲受人は、電子記録日(同日を含む)から5銀行営業日以内の削除(削除の変更記録)が可能です。

- ⑤ 明細入力画面から『追加選択』ボタン、または『追加入力』ボタンをクリックします。

事前登録した取引先情報から  
選択する場合  
⇒⑥【追加選択の場合】へ

取引先情報を直接入力する  
場合  
⇒⑦【追加入力の場合】へ

⑥ 【追加選択の場合】

⑥-1

管理メニュー「取引先事前登録」により、取引先を事前登録している場合、事前登録した取引先のなかから、対象の取引先を選択し、『追加』ボタンをクリックします。事前登録内容は、『詳細』ボタンをクリックして確認できます。

債権者メニュー 状況一覧・お知らせ 申請 承認 照会 管理

明細入力

■取引先事前登録選択一覧

対象を選択し、[追加]ボタンを押してください。取引先情報を最新の状態で更新する場合は、対象を選択し[最新状態へ更新]ボタンを押してください。検索をする場合は、[絞り込み検索へ]ボタンを押してください。

残り 200 件選択できます。

No.	利用者番号 ※	法人名/個人事業者名 ※	決済口座	エラー	最終更新日	更新済	詳細	選択
1	00001R3R3	かてん有限会社 でんさい食品	もみじ銀行 広島駅前 普通 0000539		2016.01.19	済	詳細	<input type="checkbox"/>

最新状態へ更新 選択データの最新化

戻る 絞り込み検索へ 追加

⑥-2

事前登録した取引先情報が表示されるので、金額を追加入力し、『承認者選択へ』ボタンをクリックします。(⇒⑧へ)

債権者メニュー 状況一覧・お知らせ 申請 承認 照会 管理

検索・入力 明細入力 承認者選択 確認 完了

■支払データの作成(譲渡)/明細入力

新規の明細を追加する場合は、[追加選択]ボタンまたは[追加入力]ボタンを押していただき、明細を入力してください。明細を修正する場合や作成した支払データにファイルを追加する場合は、該当の明細の[修正]ボタンを押して内容の変更または添付ファイルの選択を行ってください。支払データの入力が終わりましたら、[承認者選択へ]ボタンを押して、承認依頼を行ってください。

基本情報

支払データ名 電子記録日 承認後直ちに記録

決済口座 (003)広島駅前/普通/0000522/株)でんさい建設

メモ

譲渡債権情報 ※：でんさいネット保有項目

支払企業名カナ ※ かてん有限会社

支払企業名 ※ 株)でんさい不動産

出金口座 ※ もみじ銀行/広島駅前支店/当座/0000618/かてん有限会社

支払期日 ※ 2016.01.26 債権金額(円) ※ 120,006 譲渡制限 ※ 無

支払データ明細一覧 ※：必須項目 絞り込み表示条件: 全ての明細を表示 表示

No.	利用者番号	支払先名	支払先口座	譲渡金額(円) *	申請者Ref.No.	通債種	エラー項目	修正	削除
1	00001R3R3	かてん有限会社 株)でんさい食品	もみじ銀行 広島駅前 普通 0000539	120,006		無		修正	削除

追加選択 事前登録先の債権者を指定して支払データを追加 追加入力 債権者を個別入力で選択して支払データを追加 削除 選択項目の削除

戻る 承認者選択へ

⑦ 【追加入力の場合】

⑦-1

取引先情報を事前登録していない場合は、取引先情報（金融機関、支店、科目、口座番号）を入力後、『反映』ボタンをクリックして取引先の法人名等を表示させます。

譲渡金額を入力し、『追加』ボタンをクリックします。

申請者 Ref. No、通信欄等は、必要に応じて入力します。

債権者メニュー 状況一覧・お知らせ 申請 承認 照会 管理

検索・入力 明細入力 承認者選択 確認 完了

■支払データの作成 (譲渡) / 追加入力

追加する取引先情報と口座番号を入力し、[反映]ボタンを押すと自動入力されます。

取引先情報 ※: 必須項目 ※: でんさいネット保有項目  事前登録リストに追加

金融機関 *	50音検索	コード	0569	名称検索
支店 *	50音検索	店番	008	名称検索
科目/口座番号 *	普通	0000538	(半角7文字)	[反映]
利用者番号 ※	00001R3R3			
法人名/個人事業者名カナ ※	かてんせいぶつ			
法人名/個人事業者名 ※	株) でんさい食品			

エラー情報

戻る 追加

金融機関入力例  
 もみじ銀行 (全角) 株) (半角カナ)  
 ○○信用金庫 ○○信金 (全角) ○○〆社 (半角カナ)  
 支店入力例  
 もみじ (全角) 〆支 (半角カナ)  
 本店営業部 (全角) 〆支または〆支(支)〆支 (半角カナ)  
 ○○営業部 (全角) ○〇 (半角カナ)

※: “50音検索”から選択いただくか、コードか名称のいずれかを入力してください。  
 ※: もみじ銀行の場合、金融機関欄は入力不要です。  
 ※: 名称とコードの両方入力された場合、コードを優先します。  
 ※: 名称は漢字、半角カナのいずれかでの入力が可能です。  
 ※: 金融機関名称を漢字名称で入力する場合、正式名称、または略称を入力してください。  
 ※: 支店名称を漢字名称で入力する場合、支店・出張所の入力不要です。

口座番号の反映ボタンを押すと自動で入力されます。  
 金融機関、支店入力にて誤りがあった場合に、エラー原因が表示されます。



⑦-2

内容を確認し、『承認者選択へ』ボタンをクリックします。(⇒⑧へ)

債権者メニュー 状況一覧・お知らせ 申請 承認 照会 管理

検索・入力 明細入力 承認者選択 確認 完了

■支払データの作成 (譲渡) / 明細入力

基本情報

支払データ名 ※ 電子記録日 承認後直ちに記録  
 決済口座 (003)広島駅前/普通/0000522/株) でんさい建設  
 メモ

譲渡債権情報 ※:でんさいネット保有項目

支払企業名カナ ※ カジノ博打の博打  
 支払企業名 ※ 株) でんさい不動産  
 出金口座 ※ もみじ銀行/広島駅前支店/当座/0000618/カジノ博打の博打  
 支払期日 ※ 2016.01.26 債権金額 (円) ※ 120,006 譲渡制限 ※ 無

支払データ明細一覧 ※:必須項目 絞り込み表示条件: 全ての明細を表示 表示 前へ 1 件中 1 - 1 件表示 次へ

No.	利用者番号	支払先名	支払先口座	譲渡金額 (円) *	申請者Ref.No.	通信種	エラー項目	修正	削除
1	00001RSP3	カジノ博打の博打 株) でんさい食品	もみじ銀行 広島駅前 普通 0000539	120,006		無		修正	削除
合計件数				1	合計金額 (円)		120,006		

追加選択 事前登録先の債権者を指定して支払データを追加 追加入力 債権者を個別入力で選択して支払データを追加 削除 選択項目を削除

戻る 承認者選択へ

⑧ 承認者を選択し、「確認へ」ボタンをクリックします。

債権者メニュー 状況一覧・お知らせ 申請 承認 照会 管理

検索・入力 明細入力 承認者選択 確認 完了

■支払データの作成 (譲渡) / 承認者選択

承認者を選択し [確認へ] ボタンを押してください。

承認者選択 ※:必須項目

承認者 \* 指定してください

戻る 確認へ

- ⑨ 『承認依頼』 ボタンをクリックし、承認依頼を行います。

The screenshot shows the '承認依頼' (Request Confirmation) button highlighted with a red box and a hand icon pointing to it. The page title is '支払データの作成 (譲渡) / 確認'. The '承認者' (Approver) is 'でんさい'. The '支払データ名' (Payment Data Name) is '電子記録日 承認後直ちに記録'. The '譲渡債権情報' (Transfer Credit Information) section shows '支払企業名カナ' (Payee Name Kana) as 'カブシキ会社' and '支払企業名' (Payee Name) as '株式会社'. The '支払金額 (円)' (Payment Amount) is 120,006. The '支払データ明細一覧' (Payment Data Detail List) table shows one entry with 'No.' 1, '支払期日' (Payment Date) 2016.01.26, and '譲渡金額 (円)' (Transfer Amount) 120,006.

- ⑩ 支払データの申請が完了しました。  
引続き承認者による承認操作を行ってください。

The screenshot shows the '完了' (Completed) screen. The page title is '支払データの作成 (譲渡) / 完了'. The '承認者' (Approver) is 'でんさい'. The '申請受付番号' (Application Number) is 20160113000007. The '状況一覧・お知らせ' (Status List / Notice) button is highlighted.

参考

でんさいの債権金額を下回る金額を入力することで、当該金額を分割譲渡できます。